



FORD TRUCKS ÜRÜN KATALOĐU



TRUCKS

Her yükte birlikte

Dünyanın kanunu böyle...

İnsan hasretini çekmek istemediği şeyin yükünü çekmek zorunda...

Biz bu yüzden varız: İnsanın özlemini duyduğu her şeyi insana ulaştırmak için yola çıkarız.

Sevmek güç ister. Ama sevdiğini geride bırakmak daha büyük güç ister. Biz bir milyon kilometreyi mazotla değil, küçücük bir vesikalık resimle gideriz. Bir çay kaç dakikada soğur, bir insanın eli ne zaman ısınır, bir çocuk nasıl boy atar biz biliriz.

Bir ekmeğin peşinde gün gelir tonlarca un taşırız.

Boşuna dememişler ticarete söz senettir diye... Tutup kantara vursak, hangi yük verdiğiniz sözden ağır gelir? Hangi başarı, kazandığınız güvenden daha büyüktür? Tuttuğunuz hangi yol, taşıdığınız sorumluluktan da zorludur? Biz yol açık olmasa bile yola çıkarız.

Çünkü bir yükü değil, bir sözü yerine getirdiğimizi biliriz.

Bir gün yalnızca yükü değil, hasreti de makineler çekecek. Ama o güne dek bu yolda biz varız.

Bizimle yola çıkın, bizimle yolları aşın. İleri gitmek isteyen her şeyiz biz... Ne demişler?

Hızlı gitmek istiyorsan tek başına, uzağa gitmek istiyorsan birlikte...

Hem de her yükte birlikte...



TRUCKS



Her yükte birlikte

İçindekiler

Hakkımızda	6
Genel Bilgiler	10
Kamu ve Üstyapı Çözümleri	18
Ürünlerimiz	38
Ek Hizmetlerimiz	112
Bayilerimiz	120

Kilometre Taşlarımız

- 1928** Vehbi Koç, Ankara Ford bayiliğini aldı.
- 1959** Otosan, Ford'un montaj fabrikası olarak kuruldu.
- 1960** Ford F600 kamyon montajı başladı.
- 1966** Ford D serisi üretimi başladı.
- 1982** İnönü Fabrikası'nda kamyon ve motor üretimine başlandı.
- 1985** Cargo üretimi başladı.
- 2003** H298 Cargo ve 7.3 L Ecotorq motor üretimi başladı.
- 2007** H476 Cargo ve 9 L Ecotorq motor üretimi başladı.
- 2010** Yeni İnşaat serisi pazara sunuldu.
- 2011** Midilli serisi pazara sunuldu.
- 2013** Yeni Çekici 1846T'nin üretimi başladı.
- 2013 & 2014** JMC ile motor ve kamyon teknoloji lisans anlaşması yapıldı.
- 2015** Rusya'da Ford Otosan fabrikası açıldı.
- 2015** Sancaktepe Ar-Ge merkezi açıldı.
- 2016** 9 L ve 13 L Euro-6 Ecotorq motor üretimi başladı.

İnönü Kamyon ve Motor & Aktarma Organları Fabrikası

Kapalı alan	: 88.000 m²
Açık alan	: 1.1 milyon m²
Kamyon üretim kapasitesi	: 15.000
Puma motor üretim kapasitesi	: 65.000
Arka aks üretim kapasitesi	: 140.000
Ön düzen üretim kapasitesi	: 300.000



*Eskişehir
İnönü
Fabrikası
1982*

Tesislerimiz

Üç tesisten oluşan kamyon operasyonumuzda üretim Eskişehir İnönü'de, yedek parça merkezi ve Ar-Ge merkezi İstanbul Sancaktepe'de bulunmaktadır. Hafif ve orta ticari araç üretimi Gölcük ve Yeniköy Fabrikalarımızda yapılmaktadır.

*Kartal Yedek Parça
Dağıtım Merkezi
1998*



*Sancaktepe
Ar-Ge Merkezi
2015*



*Eğitim Merkezi
2015*



*Gölcük (2001) ve
Yeniköy (2014)
Fabrikaları*



Ürün Geliştirme Gücü

Ford Otosan, ağır ticaride 50 yılı aşkın tecrübesiyle ve dinamik ürün geliştirme gücüyle kamu kurumlarımızın ve diğer müşterilerimizin tüm ihtiyaçlarına en uygun çözümleri sunar. 1960 yılında F600 serisi kamyonlarla başlayan bu yolculuk, Türkiye’de %100 Türk mühendisliği ile üretilen yeni nesil araçlarla devam eder.

Motor dahil tüm dizaynı Ford Otosan mühendisliği tarafından gerçekleştirilen Ford Trucks araçlarda tasarım sorumluluğu da Ford Otosan’a aittir.

- **%100 yerli Ecotorq motor**
- **%80’in üzerinde yerlilik oranı**
- **Motor dahil komple kamyon geliştirme**
- **Toplamda 1500’ün üzerinde, sadece kamyon projelerinde çalışan 700 Ar-Ge mühendisi**



Kabin Çeşitleri

Ford Trucks'ta farklı çalışma alanlarına hitap eden 5 ayrı kabin seçeneği bulunur.

Ekstra yüksek tavan Yataklı kabin

Uzun yol taşımacılığı için tasarlanan çift yataklı kabin



Yüksek tavan Yataklı kabin

2 kişinin yatmasına olanak sağlayan kabin



Alçak tavan Yataklı kabin

Tek kişinin yatmasına olanak sağlayan kabin



Yataksız kabin


Günlük işler için tasarlanan yataksız kabin



Çift kabin


1+5 kişinin ulaşımına olanak sağlayan monoblok kabin

Motor Seçenekleri



9 Litre Ford Ecotorq Euro 6*
6 silindir, Turbo

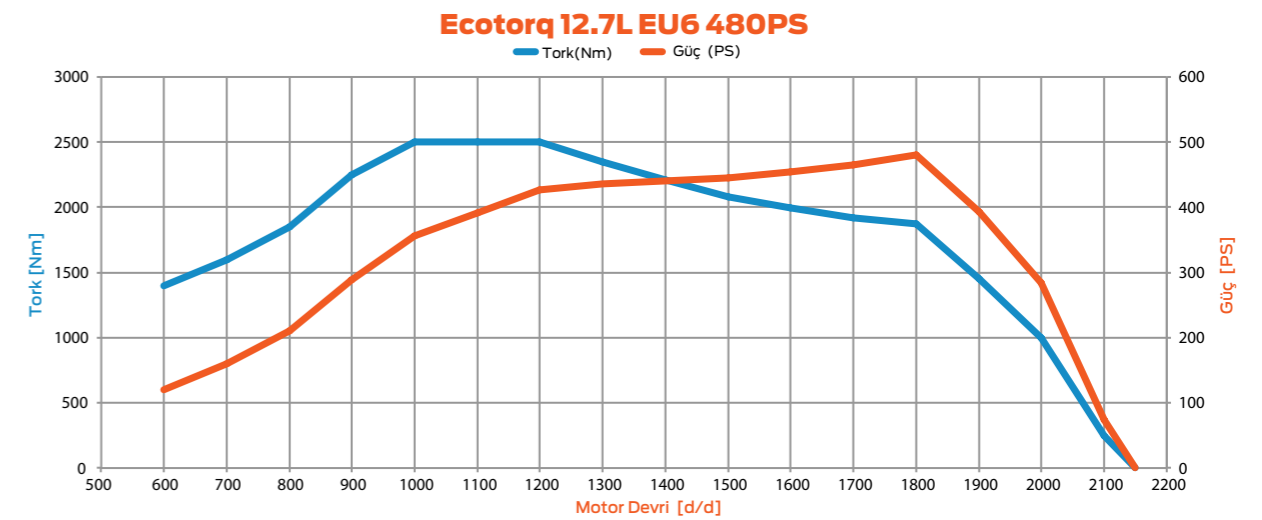
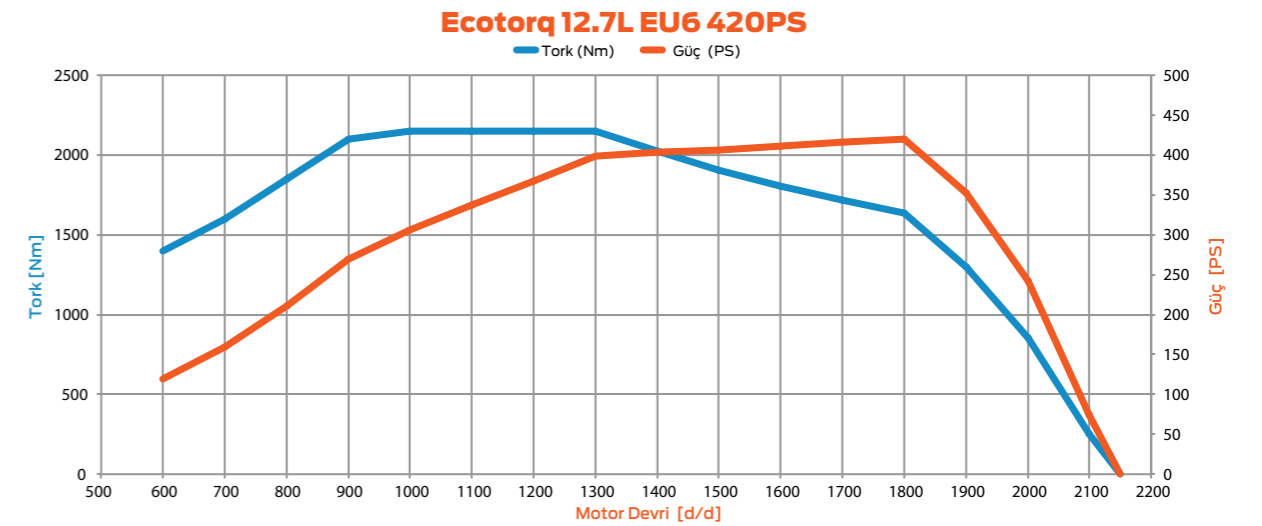
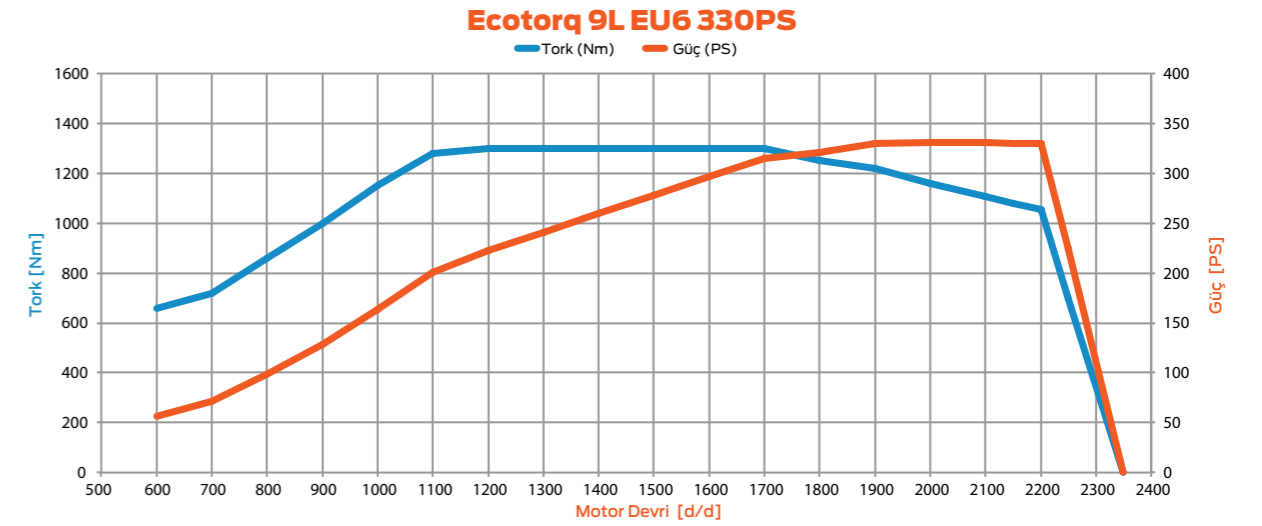
Güç 330 BG (243 KW) / 1900 dd
Tork 1300 Nm / 1200 - 1700 dd



12,7 Litre Ford Ecotorq Euro 6*
6 silindir, Değişken Geometrlili Turbo (VGT)

Güç 420 BG (309 KW) / 1800 dd
Tork 2150 Nm / 1000 - 1300 dd

Güç 480 BG (353 KW) / 1800 dd
Tork 2500 Nm / 1000-1200 dd




*Euro 6 motor seçeneklerinin yanında, çeşitli ülkelerde kullanılmak üzere hazırlanmış Euro 3 ve Euro 5 emisyon seviyelerine sahip motorlar da mevcuttur.

Şanzıman

Ford Trucks ürün gamındaki araçlar, versiyona göre 9 veya 16 ileri manuel ile 12 ileri otomatik şanzıman seçenekleriyle donatılır. Düşük vites değiştirme kuvveti ile rahat kullanım sunan manuel şanzımanların yanı sıra, ekonomik veya performanslı sürüş için farklı modlara sahip yeni otomatik şanzıman, tüm ihtiyaçlara cevap verir.

Araç Tipi	Şanzıman Tipi		
330 PS Yol Kamyonları	Manuel	9S 1310	9+1 Vites
420 PS Yol Kamyonları	Otomatik	ZF 12TX 2210	12+2 Vites
420 PS İnşaat Serisi	Manuel	ZF 16S 2230	16+2 Vites
	Otomatik	ZF 12TX 2210	12+2 Vites
420 PS Çekici	Manuel	ZF 16S 2230	16+2 Vites
	Otomatik	ZF 12TX 2210	12+2 Vites
480 PS Çekici	Otomatik	ZF 12TX 2620	12+2 Vites

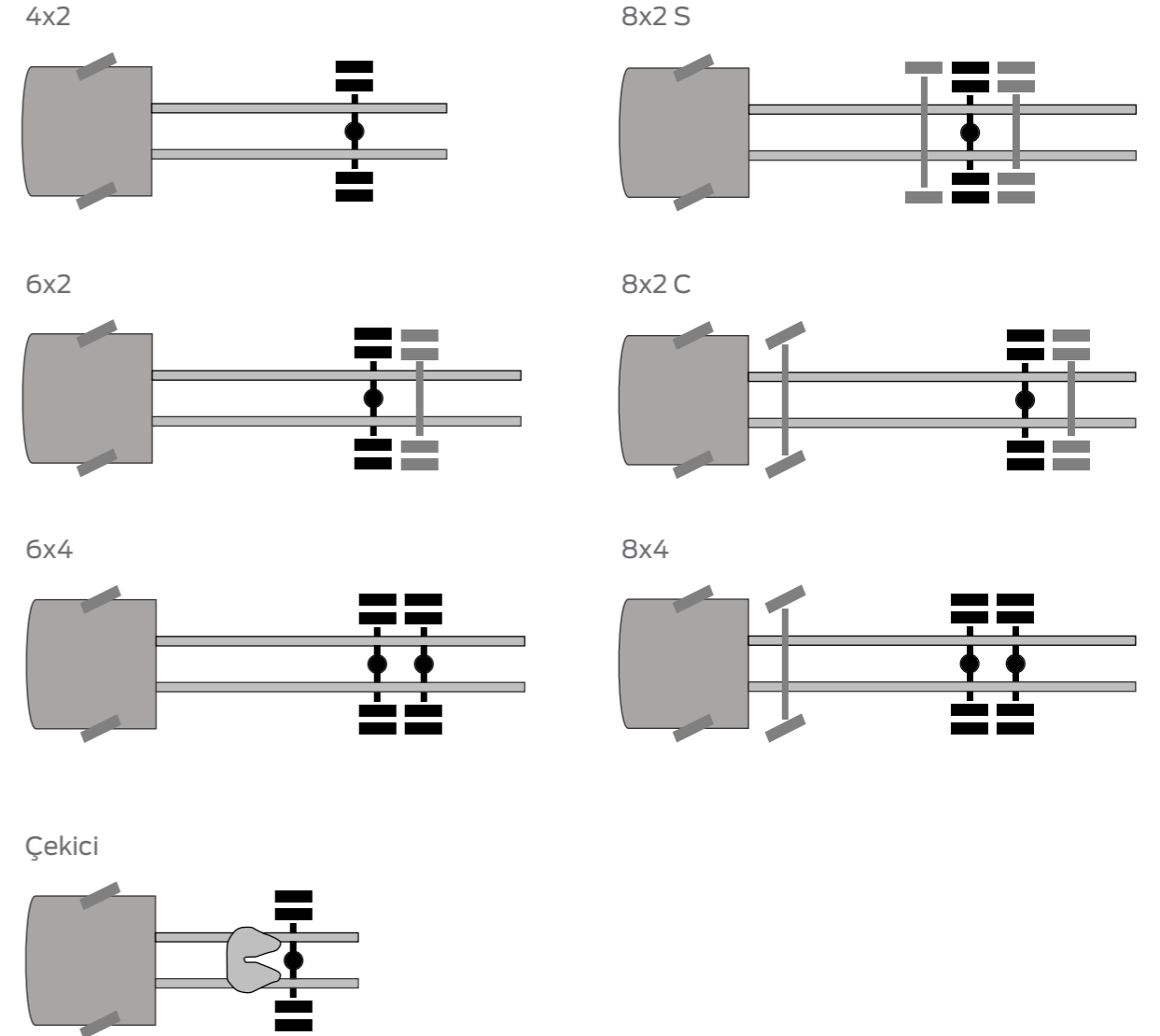


PTO (Yavru Şanzıman)

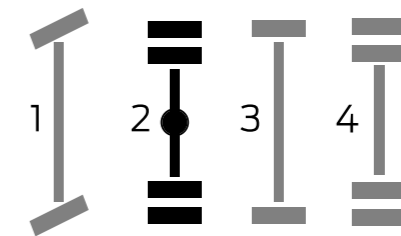
Ford Trucks araçların tüm modellerinde motor PTO ve şanzımandan tahrikli PTO seçeneği bulunur. Motordan tahrikli PTO, mikser modellerinde standart, diğer modellerimizde opsiyon olarak sunulur. Şanzımandan tahrikli PTO, damper modellerinde standart olarak verilirken diğer modellerde opsiyoneldir.

Şanzıman PTO/Tek Dişli, Flanşsız
Şanzıman PTO/Çift Dişli, Flanşsız
Şanzıman PTO/Tek Dişli, Flanşlı
Şanzıman PTO/Çift Dişli, Flanşlı
Motordan Tahrikli PTO

Aks Tipleri




1. Aks hareketli, çekişsiz
2. Aks çekişli
3. Aks çekişsiz
4. Aks çekişsiz



Süspansiyon Tipleri

- Çekicilerde standart arka havalı süspansiyon
- Yol kamyonlarında arka havalı süspansiyon seçeneği
- İnşaat serisi araçlarda yüksek dayanımlı makas
- Ön ve arka viraj denge çubuğu
- Havalı süspansiyonlu araçlar için aks yükü göstergesi
- Çekici ve 420 PS yol kamyonları için havalı kabin süspansiyonu



* Süspansiyon tipleri araç modellerine göre değişiklik gösterebilmektedir. Her araç için ilgili teknik föyüne bakınız.

Fren Sistemi

Servis Freni

- Çekici ve yol kamyonlarında ön ve arka disk fren
- Balata aşınma uyarısı
- Elektronik Fren Sistemi (EBS) ve Anti Blokaj Sistemi (ABS)




Motor Freni

- Tüm araçlarda standart motor freni
- Motor çıkışında 340 kW'a kadar frenleme gücü
- İnşaat serisi araçlarda ağır kullanım şartlarına uygun frenleme performansı



Intarder

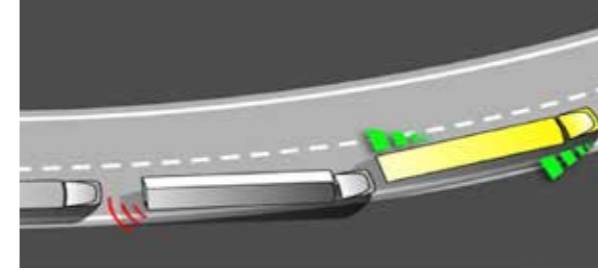
- 600 kW'a kadar frenleme gücü
- Bremsomat özelliği ile yokuş aşağı hız sabitleme imkânı
- Intarder kullanımı ile daha uzun servis fren ömrü



Aktif Güvenlik Sistemleri

Elektronik Stabilite Programı (ESP)

- ESP ile virajlarda yüksek performans, daha güvenli sürüş
- Kaygan ve buzlu zeminde güvenli sürüş



Aktif Acil Durum Frenleme Sistemi (AEBS)

- Çekici ve yol kamyonlarında sunulan AEBS ile daha güvenli sürüş
- Öndeki aracın hızına göre yavaşlama, düşük çarpma riski
- Öndeki araç tekrar hızlandığında frenlemeyi devre dışı bırakarak arkadan gelen trafiğin güvenli biçimde devamının sağlanması



Şerit Takip Sistemi (LDWS)

- Çekici ve yol kamyonlarında sunulan LDWS ile daha güvenli sürüş
- Şoför uyarı sistemi ile dalgınlık ve uyku durumunda sesli ikaz



KAMU VE ÜSTYAPI ÇÖZÜMLERİ



Kamu ve Üstyapı Çözümleri

Çift Kabin



Ford Trucks Çift Kabin Türkiye'de İlk: Orijinal Fabrikasyon Üretim, Monoblok Modern Çift Kabin

- Ford Trucks Çift Kabin, 6 noktadan bağımsız mekanik kabin süspansiyonu ile yol şartlarından kaynaklanan sarsıntıları en aza indirir. Kabin ve iç parçaların hasar görmesini önleyerek ömrünü uzatır.
- Tek yerli monoblok çift kabin olma özelliğine sahip Ford Trucks Çift Kabin, galvanizli çelikten ve kompozit malzemelerden imal edilir. Paslanmaya karşı katoferez daldırma tekniğiyle boyanarak ısıya, soğuğa ve gürültüye karşı izole edilir.

- 1+5 kişilik oturma kapasitesi ile fonksiyonellik ve rahatlığı bir arada sunan ergonomik ve güvenli Ford Trucks Çift Kabin; en zor şartlarda bile maksimum konfor ve emniyet sunar.
- Ergonomik Ford Trucks Çift Kabin, sağlamış olduğu kullanım alanı ile ilave personel taşıma maliyetlerine son verir. Sürücülerin ve yolcuların çalışırken tamamen işlerine konsantre olmalarını, dinlenirken ise evlerinin rahatlığını bulmalarını sağlar. Klima, sulu tip kabin içi ısıtıcı ve soğuk iklim paketleri ile kabin içi ısı daima kontrol altında tutulur.

Üstyapı Tipi	Aks Konfigürasyonu	Model	Üstyapı Özelliği		Azami Yüklü Ağırlık	
			Teknik Kapasite	Yasal	Teknik	
İtfaiye ve arazöz araçları	4 x 2	1833	6.000 lt kapasiteli itfaiye arazözü	18 ton		
	4 x 2	1833	5.000 lt su kapasitesi & portatif merdiven	18 ton		
	4 x 2	1833	3.500 lt kurtarma donanımlı itfaiye arazözü	18 ton		
	4 x 2	1833	18 m - 24 m merdiven & 2.000 lt - 3.500 lt su kapasitesi	18 ton		
	6 x 4	3542	24 m merdiven & 4.000 lt su kapasitesi	26 ton	34 ton	
Çöp toplama araçları	4 x 2	1833	12 + 1,5 m³ kapasiteli hidrolik sıkıştırmalı çöp kamyonu	18 ton		
Su tankeri	4 x 2	1833	8.000 lt tank kapasiteli su tankeri	18 ton		
	6 x 4	3542	12.000 lt tank kapasiteli su tankeri	26 ton	34 ton	
Damperli kamyonlar	4 x 2	1833	8 m³ kapasiteli damperli kamyon	18 ton		
Karla mücadele aracı	4 x 2	1833	4 m³ tuz serici - 3 m kar bıçağı	18 ton		
Kanal açma araçları (Kuka)	4 x 2	1833	7.000 lt tank kapasiteli kanal açma aracı (kuka) veya vidanjör	18 ton		
Mobil tamir bakım aracı	4 x 2	1833	Jenaratör, yağlama ekipmanları ve isteğe bağlı özel donanımlar	18 ton		
Asfalt araçları	4 x 2	1833	8.000 lt kapasiteli asfalt distribütörü	18 ton		
	4 x 2	1833	5 m³ kapasiteli asfalt tamir aracı	18 ton		
	6 x 4	3542	8 m³ kapasiteli asfalt tamir aracı	26 ton	34 ton	



Çöp Kamyonu

4x2, 6x2 ve 8x2 konfigürasyonlarında, 13 m³'ten 31 m³ hacme kadar, çöp konteyneri yüklemeye uygun ekipmanlı kamyonlar. 58 m³ kapasiteli çekilebilir tip çöp transfer semi treyleri. 4x2 ve 6x2 konfigürasyonlarında çöp kamyonlarımız kısa tampon opsiyonu ile sunulur. Çöp kamyonu araç ve ekipmanlarımızda TS EN 1501 standardı mevcuttur. (4x2 ve 6x2 konfigürasyonları için geçerlidir.)

TS EN 1501:

- Dikey veya yatay egzoz opsiyonları
- Arka basamakta birisi varken 30 km/s hızın aşılamaması
- Arka basamakta birisi varken geri vitese geçilememesi



Üstyapı Tipi	Aks Konfigürasyonu	Model	Üstyapı Özelliği		Azami Yüklü Ağırlık	
			Teknik Kapasite	Yasal	Teknik	
Çöp Kamyonu	4x2	1833	13 - 15 m³ gövde hacmi	18 ton		
	6x2	2533 - 2542 2633 - 2642	18 - 21 m³ gövde hacmi	25 ton	26 ton	
	8x2	3233S - 3242S	30 - 31 m³ gövde hacmi	32 ton		
	4x2 çekici	1842T - 1848T	58 m³ çöp transfer yarı römorku	40 ton (katar ağırlığı)		

Vinçli Çöp Kamyonu

4x2 ve 6x2 konfigürasyonlarında, 13 m³'ten 18 m³ hacme kadar, yeraltı çöp konteyneri yüklemeye uygun ekipmanlı kamyonlar. 4x2 ve 6x2 konfigürasyonlarında çöp kamyonlarımız kısa tampon opsiyonu ile sunulur. Çöp kamyonu araç ve ekipmanlarımızda TS EN 1501 standardı mevcuttur. (4x2 ve 6x2 konfigürasyonları için geçerlidir.)



- Dikey veya yatay egzoz opsiyonları
- Arka basamakta birisi varken 30 km/s hızın aşılamaması
- Arka basamakta birisi varken geri vitese geçilememesi

Üstyapı Tipi	Aks Konfigürasyonu	Model	Üstyapı Özelliği		Azami Yüklü Ağırlık	
			Teknik Kapasite	Yasal	Teknik	
Vinçli Çöp Kamyonu	4x2	1833	13 - 15 m³ gövde hacmi	18 ton		
	6x2	2533 - 2542 2633 - 2642	16 - 18 m³ gövde hacmi	25 ton	26 ton	



Kamu ve Üstyapı Çözümleri

Yol Süpürme Aracı

4x2 konfigürasyonunda, 7 m³ - 9 m³ kapasiteli, vakumlu yol ve pist süpürme araçları.



Üstyapı Tipi	Aks Konfigürasyonu	Model	Üstyapı Özelliği	Azami Yüklü Ağırlık	
			Teknik Kapasite	Yasal	Teknik
Yol Süpürme Aracı	4x2	1833 - 1833D	7 m ³ - 9 m ³ tank kapasitesi	18 ton	

İtfaiye ve Arazöz Araçları

4x2, 6x2, 6x4 ve 8x4 konfigürasyonlarında, portatif merdivenden 30 m merdivene kadar 2.000 lt - 18.000 lt arasında su tankı kapasiteli itfaiye araçları ve arazözler.



Üstyapı Tipi	Aks Konfigürasyonu	Model	Üstyapı Özelliği	Azami Yüklü Ağırlık	
			Teknik Kapasite	Yasal	Teknik
İtfaiye ve Arazöz Araçları	4x2	1833	18 m - 24 m - 30 m merdiven ve 2.000 lt - 3.500 lt su kapasitesi 6.000 lt su kapasiteli arazöz	18 ton	
	6x2	2533 - 2542 2633 - 2642	18 m - 24 m - 28 m - 30m merdiven ve 4.000 lt - 5.000 lt su kapasitesi	25 ton	26 ton
	6x4	3542D	18 m - 24 m - 28 m merdiven ve 4.000 lt - 5.000 lt su kapasitesi	26 ton	34 ton
	6x4	3542P	18 m - 24 m - 28 m - 30m merdiven ve 4.000 lt - 5.000 lt su kapasitesi	26 ton	34 ton
	8x4	4142D	portatif merdiven ve 18.000 lt su kapasiteli ikmal aracı	32 ton	39 ton

Kapalı ve Frigorifik Kasa

4x2, 6x2 ve 8x2 konfigürasyonlarında, 5 m'den 8,6 m'ye kadar kapalı kasa ve frigorifik kasa uygulamasına sahip kamyonlar ve 13,6 m'ye kadar frigorifik treyler uygulamaları.



Üstyapı Tipi	Aks Konfigürasyonu	Model	Üstyapı Özelliği	Azami Yüklü Ağırlık	
			Teknik Kapasite	Yasal	Teknik
Kapalı ve Frigorifik Kasa	4x2	1833 - 1833 Midilli	5 m - 7,6 m kasa uygulaması	18 ton	
	6x2	2533 - 2542 2633 - 2642 2633 Midilli - 2642 Midilli	6 m - 8,4 m kasa uygulaması	25 ton	26 ton
	8x2	3233S - 3242S	7 m - 8,6 m kasa uygulaması	32 ton	
	4x2 çekici	1842T - 1848T	13,6 m treyler	40 ton	

Açık Kasa

4x2, 6x2, 8x2 konfigürasyonlarında, 5,6 m'den 9,4 m'ye kadar; çekici yarı römork uygulamasında 13,6 m'ye kadar açık kasa araçlar.



Üstyapı Tipi	Aks Konfigürasyonu	Model	Üstyapı Özelliği	Azami Yüklü Ağırlık	
			Teknik Kapasite	Yasal	Teknik
Açık Kasa	4 x 2	1833	5,6 m açık kasa	18 ton	
	6 x 2	2533 - 2542 2633 - 2642	7,5 m açık kasa	25 ton	26 ton
	8 x 2	3233S - 3242S	9,4 m açık kasa	32 ton	
	4 x 2 çekici	1842T - 1848T	13,6 m açık kasa yarı römork	40 ton (katar ağırlığı)	



Kamu ve Üstyapı Çözümleri

Damper

Ağır şartlarda kullanıma uygun 4x2, 6x2, 8x2, cerli 6x2 ve 8x2, 6x4 ve 8x4 konfigürasyonlarında, 8m³'ten 26 m³'e kadar Hardox veya st-52 malzemeden imal damperli kamyonlar.



Üstyapı Tipi	Aks Konfigürasyonu	Model	Üstyapı Özelliği		Azami Yüklü Ağırlık	
			Teknik Kapasite	Yasal	Teknik	
Damper	4x2	1833D - D Çift Kabin	8 - 10 m ³ damper	18 ton		
	6x2	2533D - 2542D (cerli)	12 - 16 m ³ damper	25 ton		
	8x2	3233SD - 3242CD (cerli)	18 - 24 m ³ damper	32 ton		
	6x4	3542D	14 - 18 m ³ damper	26 ton	34 ton	
	8x4	4142D	22 - 26 m ³ damper	32 ton	39 ton	
	4x2 Çekici	1842T - 1848T	20 - 28 m ³ damper	40 ton		

Karla Mücadele Aracı

4x2, 6x2, 6x4 ve 8x4 konfigürasyonunda, 9 m³ ' e kadar tuz serici ekipmanına ve 3 m kar bıçağına sahip karla mücadele araçları.



Üstyapı Tipi	Aks Konfigürasyonu	Model	Üstyapı Özelliği		Azami Yüklü Ağırlık	
			Teknik Kapasite	Yasal	Teknik	
Karla Mücadele Aracı	4x2	1833D	5 m ³ tuz serici 3 m kar bıçağı	18 ton		
	6x2	2533D - 2542D	7 m ³ tuz serici 3 m kar bıçağı	25 ton		
	6x4	3542D	7 m ³ tuz serici 3 m kar bıçağı	26 ton	34 ton	
	8x4	4142D	7-9 m ³ tuz serici 3 m kar bıçağı	32 ton	39 ton	

Asfalt Araçları

4x2, 6x2, 8x2, 6x4 ve 8x4 konfigürasyonlarında, asfalt yama, asfalt distribütörü, micir serici ve kombine satih kaplama ekipmanlı kamyonlar.



Üstyapı Tipi	Aks Konfigürasyonu	Model	Üstyapı Özelliği		Azami Yüklü Ağırlık	
			Teknik Kapasite	Yasal	Teknik	
Asfalt Araçları	4x2	1833D	5 m ³ kapasiteli asfalt tamir aracı Micir serici	18 ton		
	6x2	2533D - 2542D	8 m ³ kapasiteli asfalt tamir aracı Micir serici	25 ton		
	6x2	2533 - 2542 2633 - 2642	16.000 lt kapasiteli asfalt distribütörü	25 ton	26 ton	
	8x2	3233S - 3242S 3233SD - 3242CD	Kombine satih kaplama aracı	32 ton		
	6x4	3542D	8 m ³ kapasiteli asfalt tamir aracı	26 ton	34 ton	
	6x4	3542P	16.000 lt kapasiteli asfalt distribütörü	26 ton	34 ton	
	8x4	4142D	Kombine satih kaplama aracı	32 ton	39 ton	

Beton Pompası

6x4 ve 8x4 konfigürasyonlarında, 40 m'den 47 m'ye kadar beton pompası.



Üstyapı Tipi	Aks Konfigürasyonu	Model	Üstyapı Özelliği		Azami Yüklü Ağırlık	
			Teknik Kapasite	Yasal	Teknik	
Beton Pompası	6x4	3542P	40 m beton pompası	26 ton	34 ton	
	8x4	4142P - 5100WB	43 m beton pompası	32 ton	39 ton	
	8x4	4142P - 6000WB	43 m - 47 m beton pompası	32 ton	39 ton	



Kamu ve Üstyapı Çözümleri

Akaryakıt Tankeri

Şasi araç üzerine 4x2, 6x2 ve 8x2 konfigürasyonlarında, 10.000 lt'den 25.000 lt'ye kadar; çekici tanker treyler uygulaması üzerine 36.000 lt'ye kadar tehlikeli madde taşımacılığına uygun ADR onaylı araçlar.



Üstyapı Tipi	Aks Konfigürasyonu	Model	Üstyapı Özelliği		Azami Yüklü Ağırlık	
			Teknik Kapasite	Yasal	Teknik	Yasal
Akaryakıt Tankeri	4 x 2	1833	10.000 lt akaryakıt tankeri	18 ton		
	6 x 2	2533 - 2542 2633 - 2642	18.000 lt akaryakıt tankeri	25 ton	26 ton	
	8 x 2	3233S - 3242S	25.000 lt akaryakıt tankeri	32 ton		
	4 x 2 çekici	1842T - 1848T	36.000 lt akaryakıt tankeri	40 ton (katar ağırlığı)		

Kombine Kanal Temizleyici

4x2, 6x2, 8x2, 6x4 ve 8x4 konfigürasyonlarında, 8.000 lt'den 18.000 lt'ye kadar temiz ve pis su tankına sahip kombine kanal temizleme araçları.



Üstyapı Tipi	Aks Konfigürasyonu	Model	Üstyapı Özelliği		Azami Yüklü Ağırlık	
			Teknik Kapasite	Yasal	Teknik	Yasal
Kombine Kanal Temizleyici	4x2	1833	8.000 lt tank kapasitesi	18 ton		
	6x2	2533 - 2542 2633 - 2642	13.000 lt tank kapasitesi	25 ton	26 ton	
	8x2	3233S - 3242S 3233SD - 3242CD	16.000 lt tank kapasitesi	32 ton		
	6x4	3542P	13.000 lt tank kapasitesi	26 ton	34 ton	
	8x4	4142D	16.000 lt tank kapasitesi	32 ton	39 ton	
	8x4	4142P - 6000WB	18.000 lt tank kapasitesi	32 ton	39 ton	

Vidanjör

4x2, 6x2, 8x2, 6x4 ve 8x4 konfigürasyonlarında, 8.000 litreden 18.000 litreye kadar temiz ve pis su tankına sahip vidanjörler, kanaldaki atıkların tank içine emilmesini sağlar.



Üstyapı Tipi	Aks Konfigürasyonu	Model	Üstyapı Özelliği		Azami Yüklü Ağırlık	
			Teknik Kapasite	Yasal	Teknik	Yasal
Vidanjör	4x2	1833 - 1833D	8.000 lt su tankı	18 ton		
	6x2	2533 - 2533D - 2542 - 2542D 2633 - 2642	13.000 lt su tankı	25 ton	26 ton	
	8x2	3233S - 3242S 3233SD - 3242CD	18.000 lt su tankı	32 ton		
	6x4	3542D - 3542P	13.000 lt su tankı	26 ton	34 ton	
	8x4	4142D	18.000 lt su tankı	32 ton	39 ton	

Su Tankeri

4x2, 6x2, 8x2, 6x4, 8x4 konfigürasyonlarında, 8.000 lt'den 18.000 lt'ye kadar su tankı üstyapısına uygun araçlar.



Üstyapı Tipi	Aks Konfigürasyonu	Model	Üstyapı Özelliği		Azami Yüklü Ağırlık	
			Teknik Kapasite	Yasal	Teknik	Yasal
Su Tankeri	4x2	1833 - 1833D	8.000 lt su tankı	18 ton		
	6x2	2533 - 2533D - 2542 - 2542D 2633 - 2642	13.000 lt su tankı	25 ton	26 ton	
	8x2	3233S - 3242S 3233SD - 3242CD	18.000 lt su tankı	32 ton		
	6x4	3542D - 3542P	13.000 lt su tankı	26 ton	34 ton	
	8x4	4142D	18.000 lt su tankı	32 ton	39 ton	



Kamu ve Üstyapı Çözümleri

Hidrolik Vinç

4x2, 6x2, 8x2, 6x4 ve 8x4 konfigürasyonlarında, 14 m - 42 m arası ve 55 tona kadar katlanır bomlu mobil hidrolik vinçler.



Üstyapı Tipi	Aks Konfigürasyonu	Model	Üstyapı Özelliği		Azami Yüklü Ağırlık	
			Teknik Kapasite		Yasal	Teknik
Hidrolik Vinç	4x2	1833	20 ton / 14 m - 18 m vinç		18 ton	
	6x2	2533 - 2542	30 ton / 35 m vinç	25 ton		
		2633 - 2642		26 ton		
	8x2	3233S - 3242S	35 ton - 55 ton / 42 m vinç	32 ton		
	6x4	3542D	30 ton / 35 m vinç	26 ton	34 ton	
	6x4	3542P	30 ton / 35 m vinç	26 ton	34 ton	
	8x4	4142D	55 ton / 42 m vinç	32 ton	39 ton	
8x4	4142P - 6000WB	55 ton / 42 m vinç	32 ton	39 ton		

Ağaç Sökme Ekipmanı

6x2, 6x4 ve 8x4 konfigürasyonlarında, 200 cm - 230 cm'ye kadar çukur çapı, 1,5 m çukur derinliği kapasiteli ağaç sökme ekipmanı.



Üstyapı Tipi	Aks Konfigürasyonu	Model	Üstyapı Özelliği		Azami Yüklü Ağırlık	
			Teknik Kapasite		Yasal	Teknik
Ağaç Sökme Ekipmanı	6x2	2533 - 2542	200 - 230 cm çukur çapı / 1,5 m çukur derinliği	25 ton		
		2633 - 2642		26 ton		
	6x4	3542P	200 - 230 cm çukur çapı / 1,5 m çukur derinliği	26 ton	34 ton	
	8x4	4142D	200 - 230 cm çukur çapı / 1,5 m çukur derinliği	32 ton	39 ton	

Tavsiyeli Kamyon Üstyapı ve Treyler İmalatçılarımız

BAYİ	TELEFON	FAX	e-mail / web
BAKSAN	(0342) 337 22 56	(0342) 337 22 59	info@baksan.com.tr / www.baksan.com.tr
EFE ENDÜSTRİ	(0232) 877 01 82	(0232) 877 01 91	efe@efe.com.tr / www.efe.com.tr
ERDEMLİ MAKİNA	(0364) 254 97 23	(0364) 254 9532	info@erdemlimakina.com / www.erdemlimakina.com.tr
GÜNERİ MAKİNA	(0262) 724 82 10	(0262) 724 81 32	info@gunerimakina.com / www.gunerimakina.com
HİDROKON	444 88 11	(0332) 239 20 81	satis@hidrokon.com / www.hidrokon.com
HİDROMAK	(0212) 771 44 88	(0212) 570 10 67	sales@hidromak.com / www.hidromak.com
İMER	(0382) 266 23 00	(0312) 492 17 55	info@imer-lt.com.tr / www.imer-lt.com.tr
KARBA	(0312) 267 27 00	(0312) 267 49 60	info@karba.com.tr / www.karba.com.tr
KATMERCİLER	(0232) 376 75 75	(0232) 376 75 81	info@katmerciler.com.tr / www.katmerciler.com.tr
OK KARDEŞLER	(0850) 850 16 58	(0256) 231 05 16	info@okt-trailer.com / www.okt-trailer.com
OTOKAR	444 68 57	(0216) 489 29 67	www.otokar.com.tr
ÖZÜNLÜ	(0212) 595 11 28	(0212) 595 02 70	info@ozunlu.com / www.ozunlu.com
ARSLAN DAMPER	(0232) 621 51 01	(0232) 621 51 06	info@arslandamper.com.tr / www.arslandamper.com.tr
TIRSAN	(0264) 295 30 00	(0216) 311 8097	info@tirsan.com.tr / www.tirsan.com.tr
MPG-KOMBASSAN	(0332) 239 12 12	(0332) 239 05 32	mpg@mpg.com.tr / www.acarhidrolik.com.tr
VOLKAN İTFAİYE	(0232) 853 96 86	(0232) 853 97 71	info@volkan.com.tr / volkan.com.tr
ÇEKSAN	(0232) 328 11 66	(0232) 328 12 34	info@ceksanmakina.com / www.ceksanmakina.com

ÜRÜNLERİMİZ



ÜRÜNLERİMİZ

Her İhtiyaca Ford Trucks Çözümü!



1833 DC (4x2)



1833 DC (4x2)



1833 DC (4x2)



1833 DC (4x2)



1833 DC (4x2)



1833D DC (4x2)



1833D DC (4x2)



1833D DC (4x2)



2533 DC (6X2)



2533 DC (6X2)



2533 LR (6X2)



2533 HR (6X2)



2533 HR (6X2)



2533 HR (6X2)



2533D DC (6X2)



2633 LR (6X2)



2633 HR (6X2)



2633 HR (6X2)



2642 HR (6X2)



3233S HR (8x2)



2642F HR (6X2)



2542D DC (6X2)



2542D LR (6X2)



3542D DC (6X4)



3542D DC (6X4)



3542M DC (6X4)



3242S HR (8x2)



3233S HR (8x2)



3233S HR (8x2)



3233S HR (8x2)



3233S HR (8x2)



3242S HR (8x2)



3242S HR (8x2)



1833 (4x2)



3242S HR (8x2)



3242S HR (8x2)



4142D DC (8x4)



4142D DC (8x4)



4142D DC (8x4)



4142D DC (8x4)



4142D LR (8x4)



4142P DC (8x4)



4142P DC (8x4)



1848T LR (4X2)



1842T LR (4X2)



1842T LR (4X2)



1842T XHR (4X2)



1842T XHR (4X2)



1842T XHR (6X2)



1848T XHR (4X2)



1848T XHR (4X2)



1848T XHR (4X2)



1848T XHR (4X2)



1848T XHR (4X2)



1842T LR (4X2)



1848T XHR (4X2)

DC: Yataksız Kabin

LR: Alçak Tavan Yataklı Kabin

HR: Yüksek Tavan Yataklı Kabin

XHR: Ekstra Yüksek Tavan Yataklı Kabin

Dümenlenebilir Aks

Canlı Aks

Avare Aks



Yol Kamyonu serisi



İnşaat Kamyonu Serisi



Çekici Serisi

Dingil Mesafesi Seçenekleri

	Model	Kabin	Dingil Mesafesi											
			3600	3800	4250	4350	4500	4750	5100	5200	5500	5900	6000	
Nakliye Serisi	1833	DC			S			O			O			
		LR						O			O			
	2533	DC			S			O						
		LR						S						
	2633 Havalı Arka Süspansiyon	DC			S							O		
		LR						S				O		
		HR						S				O		
	2542	HR						S						
	2642 Havalı Arka Süspansiyon	HR						S				O		
	2642F Havalı Arka Süspansiyon	HR						S				O		
3233S	HR								S					
3242S	HR								S					
Çift Kabin Serisi	1833 Çift Kabin	CC				S		O						
	1833D Çift Kabin	CC				S								
	3542D Çift Kabin	CC					S							
Midilli Serisi	1833 Midilli Havalı Arka Süspansiyon	DC			S							O		
		LR										S		
	2633 Midilli Havalı Arka Süspansiyon	DC			S							O		
		LR						S				O		
	HR						S				O			
	2642 Midilli Havalı Arka Süspansiyon	HR						S				O		
2642F Midilli Havalı Arka Süspansiyon	HR						S				O			
ADR Serisi	3233S ADR	HR										S		
	3242S ADR	HR										S		
İnşaat Serisi	1833D	DC		S										
	2533D	LR		S										
	3233SD	LR							S					
	2542D	DC		S										
		LR		S										
	3542D	DC		S										
		LR		S										
	3242CD	DC							S					
		LR							S					
	4142D	DC						O	S					
		LR						O	S					
	3542M	DC		S										
		LR		S										
	4142M	DC							S					
		LR							S					
	3233M	DC							S					
LR								S						
3542P	DC					S								
4142P	DC							S			O			
Çekici	1842T	LR	S											
		XHR	S											
	1848T	LR	S											
		XHR	S											

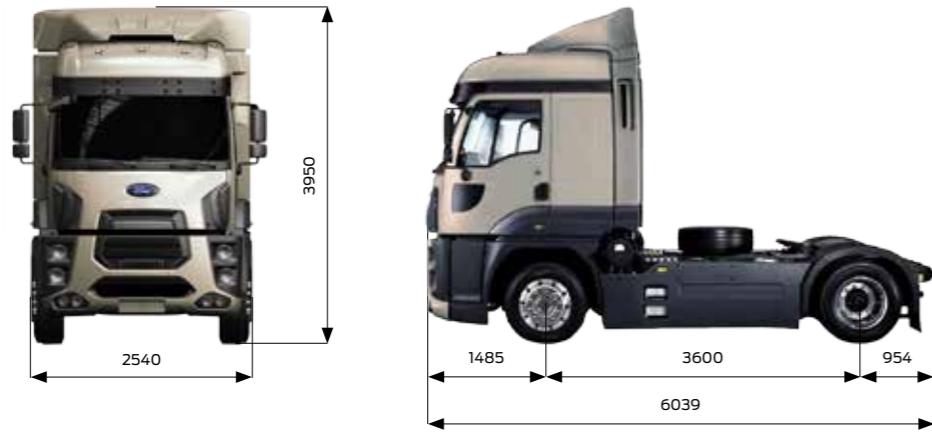
S: Standart
O: Opsiyonel
DC: Alçak Tavan, Yataksız Kabin

LR: Alçak Tavan, Yataklı Kabin
CC: Çift Kabin
HR: Yüksek Tavan, Yataklı Kabin

XHR: Ekstra Yüksek Tavan, Yataklı Kabin



FORD TRUCKS 1842T EURO6



Temel Özellikler

Araç Tipi	Çekici
Aks Düzenliği	4x2
Emisyon Standardı	Euro 6
Kabin Tipi	Ekstra Yüksek Tavan Yataklı Kabin
Dingil Mesafesi (mm)	3600

Motor

Tip	Ecotorq 12,7 litre
Silindir Hacmi (cc)	12740
Çap x Strok	130 mm x 160 mm
Güç	420 PS (308,9 kW) / 1800 d/d
Tork	2150 Nm / 1000-1300 d/d
Sıkıştırma Oranı	17 +/- 0,5 : 1
Yağ Hacmi	50 L
Soğutma Sıvısı Hacmi	37 L (Intarder ile 57 L)

Güç Aktarımı

Debriyaj	430 mm Tek Disk
Manuel Şanzıman / Oranları (1. dişli - 16. dişli)	ZF 16S 2230 (13,805-0,836)
Otomatik Şanzıman (Opsiyonel) / Oranları (1. dişli - 12. dişli)	ZF 12 TX 2210 (16,688-1)

Direksiyon Sistemi

Yüksek Torklu Tek Devreli

Şasi

Şasi Kalınlığı	10 mm
Şasi Dayanımı	500 MPa
Süspansiyon (Ön/Arka)	90 mm Parabolik Yaprak Yay / Havalı Süspansiyon
Aks	Tek Redüksiyonlu
Aks Oranı - 1200 mm 5. Teker İçin (Manuel / Otomatik)	3,08 / 2,64
Aks Oranı - 1100 mm 5. Teker İçin (Manuel / Otomatik)	2,85 / 2,47
Lastikler - 1200 mm 5. Teker İçin	295/80 R 22,5
Lastikler - 1100 mm 5. Teker İçin	315/70 R 22,5
Jantlar	22,5 x 9 Çelik

Frenleme Sistemi

Frenler (ön/arka) (Ø,mm x mm. en)	430 x 45 Disk Frenler
Fren Sistemi	Çift Devreli Hava Hattı, Yağ Süzüçülü ve Isıtmalı Hava İşleme Ünitesi
Motor Freni Gücü	max. 340 kW (Motor Seviyesi)
Intarder Gücü	max. 600 kW / Sürekli 160 kW

Elektrik Sistemi

Akü	24V, 2 x 12V 180 Ah
Alternatör / Marş Motoru	130 A / 6,5 kW

Depolar

Yakıt Tankı	600 L Alüminyum
SCR Tankı	78 L

Boyutlar (mm)

5. Teker Yüksekliği	1200		
Ön Uzunluk	1485		
Dingil Açıklığı	3600		
Azami Uzunluk	6039		
Kabin Uzunluğu	2305		
Yükseklik	3950 (Ekstra Yüksek Tavan); 3104 (Alçak Tavan)		
Genişlik (Aynalar Hariç)	2540		
Şasi Genişliği	866		
Arka Sarkıntı	954		
Şasi Yüksekliği-Ön	225		
Şasi Yüksekliği-Arka	285		
Yerden Yükseklik-Ön	292		
Yerden Yükseklik-Arka	246		
Dönüş Yarıçapı	7500		
Ağırlıklar (kg)	1. Aks	2. Aks	Toplam
Teknik Olarak İzin Verilen Ağırlık	7100	12600	18000
Boş Ağırlık	5443	2538	7901
Yüklenbilir Ağırlık	1657	10062	10099
İzin Verilen Toplam Ağırlık (Yasal)	7100	11500	18000

STANDART DONANIM

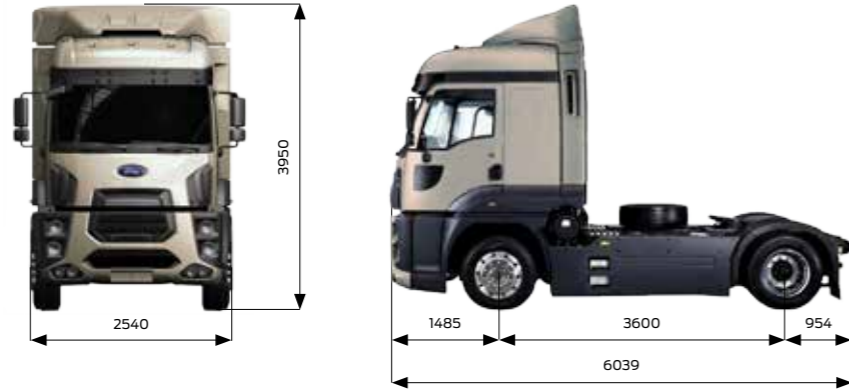
- Klima
- Radyo/CD Çalar
- Ekstra Yüksek Tavan Çift Yataklı Kabin
- Kabin İçi Isıtıcı (Kuru Tip)
- Havalı Kabin Süspansiyonu
- Hız Sabitleyici
- Elektrikli Camlar
- Isıtmalı ve Elektrik Kumandalı Yan Aynalar
- Elektrikli Far Yükseklik Ayarı
- Yüksekliği ve Eğimi Ayarlanabilir Direksiyon
- Isıtmalı ve Hava Süspansiyonlu Sürücü Koltuğu
- Bel Desteği
- Elektrikli Tavan Havalandırması
- Ön ve Arka Antiroll Bar
- Disk Frenler
- Elektronik Fren Sistemi (EBS) ve Anti Blokaj Sistemi (ABS)
- Aktif Acil Durum Frenleme Sistemi (AEBS)
- Elektronik Fren Gücü Kontrolü
- Fren Asistanı
- Elektronik Stabilite Programı (ESP)
- Balata Aşınma Uyarısı
- Şerit Takip Asistanı (LDWS)
- Far Sensörü
- Yağmur Sensörü
- Immobilizer
- Uzaktan Kumandalı Merkezi Kilit ve Tek Anahtar
- Gecikmeli Far Kapama
- Diferansiyel Kilidi
- Dijital Takograf
- Ayarlanabilir Hava Kompresörü (İyileştirilmiş Yakıt Ekonomisi İçin)
- Değişken Debili Direksiyon Pompası (İyileştirilmiş Yakıt Ekonomisi İçin)
- Yokuş Kalkış Asistanı
- Römork Güç Kontrolü
- Ön Sis Farları
- Spoiler
- Aks Yüğü Göstergesi

OPSİYONEL DONANIM

- Otomatik Şanzıman (Farklı Kullanım Modlarıyla Birlikte)
- Intarder
- ADR Paketi
- Alçak Tavan-Tek Yataklı Kabin
- Kabin İçi Isıtıcı (Sulu Tip)
- Soğuk İklim Paketi (Sulu Tip Kabin İçi Isıtıcı)
- Soğuk İklim Paketi (Kuru ve Sulu Tip Kabin İçi Isıtıcı)
- Elektrikli Kabin Kaldırma Mekanizması
- Motordan Tahrikli PTO
- Şanzıman Tahrikli PTO
- 5. Teker Seçenekleri: 1050, 1100, 1150, 1200, 1250, 1300 mm
- Jost 5. Teker *
- Çift Yakıt Tankı
- Yan Etek
- 225 Ah Akü

*1200 mm ve 1250 mm 5. teker yükseklikleri için opsiyonel, 1300 mm 5. teker yüksekliği için standart donanım.

FORD TRUCKS 1848T EURO6



Temel Özellikler	
Araç Tipi	Çekici
Aks Düzenliği	4x2
Emisyon Standardı	Euro 6
Kabin Tipi	Ekstra Yüksek Tavan Yataklı Kabin
Dingil Mesafesi (mm)	3600
Motor	
Tip	Ecotorq 12,7 litre
Silindir Hacmi (cc)	12740
Çap x Strok	130 mm x 160 mm
Güç	480 PS (353 kW) / 1800 d/d
Tork	2500 Nm / 1000-1200 d/d
Sıkıştırma Oranı	17 +/- 0,5 : 1
Yağ Hacmi	50 L
Soğutma Sıvısı Hacmi	37 L (Intarder ile 57 L)
Güç Aktarımı	
Debriyaj	430 mm Tek Disk
Otomatik Şanzıman / Oranları (1. Dişli - 12. Dişli)	ZF 12 TX 2620 (16,688-1)
Direksiyon Sistemi	
	Yüksek Torklu Tek Devreli
Şasi	
Şasi Kalınlığı - 960 mm 5. Teker için	10 mm
Şasi Kalınlığı - Diğer 5. Teker seçenekleri için	8 mm Takviyeli
Şasi Dayanımı	500 MPa
Süspansiyon (Ön/Arka)	90 mm Parabolik Yaprak Yay / Havalı Süspansiyon
Aks	Tek Redüksiyonlu
Aks Oranı - 1200 mm 5. Teker için	2,64
Aks Oranı - 960 ve 1100 mm 5. Teker için	2,47
Lastikler - 1200 mm 5. Teker için	295/80 R 22,5
Lastikler - 1100 mm 5. Teker için	315/70 R 22,5
Lastikler - 960 mm 5. Teker için (Ön/Arka)	315/60 R 22,5 / 295/60 R 22,5
Jantlar	22,5 x 9 Çelik
Frenleme Sistemi	
Frenler (Ön/Arka) (Ø.mm x mm. en)	430 x 45 Disk Frenler
Fren Sistemi	Çift Devreli Hava Hattı, Yağ Süzücülü ve Isıtılmalı Hava İşleme Ünitesi
Motor Freni Gücü	max 340 kW (Motor Seviyesi)
Intarder Gücü	max. 600 kW / Sürekli 160 kW
Elektrik Sistemi	
Akü	24V, 2 x 12V 225 Ah
Alternatör / Marş Motoru	130 A / 6,5 kW
Depolar	
Yakıt Tankı	600 L Alüminyum
SCR Tankı	78 L

Boyutlar (mm)			
5. Teker Yüksekliği	1200		
Ön Uzunluk	1485		
Dingil Açıklığı	3600		
Azami Uzunluk	6039		
Kabin Uzunluğu	2305		
Yükseklik	3950 (Ekstra Yüksek Tavan); 3104 (Alçak Tavan)		
Genişlik (Aynalar Hariç)	2540		
Şasi Genişliği	866		
Arka Sarkıntı	954		
Şasi Yüksekliği-Ön	225		
Şasi Yüksekliği-Arka	285		
Yerden Yükseklik-Ön	292		
Yerden Yükseklik-Arka	246		
Dönüş Yarıçapı	7500		
Ağırlıklar (kg)			
	1. Aks	2. Aks	Toplam
Teknik Olarak İzin Verilen Ağırlık	7100	12600	18000
Boş Ağırlık	5455	2346	7723
Yüklenilebilir Ağırlık	1645	10254	10277
İzin Verilen Toplam Ağırlık (Yasal)	7100	11500	18000

STANDART DONANIM

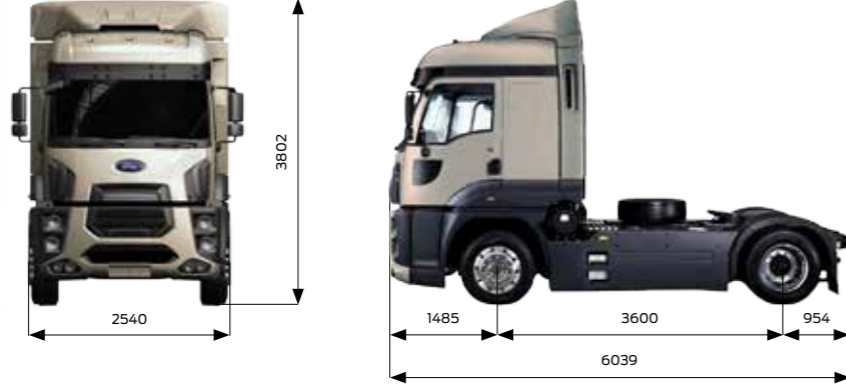
- Klima
- Radyo/CD Çalar
- Ekstra Yüksek Tavan Çift Yataklı Kabin
- Kabin İçi Isıtıcı (Kuru Tip)
- Havalı Kabin Süspansiyonu
- Hız Sabitleyici
- Elektrikli Camlar
- Isıtılmalı ve Elektrik Kumandalı Yan Aynalar
- Elektrikli Far Yükseklik Ayarı
- Yüksekliği ve Eğimi Ayarlanabilir Direksiyon
- Isıtılmalı ve Hava Süspansiyonlu Sürücü Koltuğu
- Bel Desteği
- Elektrikli Tavan Havalandırması
- Ön ve Arka Antiroll Bar
- Disk Frenler
- Elektronik Fren Sistemi (EBS) ve Anti Blokaj Sistemi (ABS)
- Aktif Acil Durum Frenleme Sistemi (AEBS)
- Elektronik Fren Gücü Kontrolü
- Fren Asistanı
- Elektronik Stabilite Programı (ESP)
- Balata Aşınma Uyarısı
- Şerit Takip Asistanı (LDWS)
- Far Sensörü
- Yağmur Sensörü
- Immobilizer
- Uzaktan Kumandalı Merkezi Kilit ve Tek Anahtar
- Gecikmeli Far Kapama
- Diferansiyel Kilidi
- Dijital Takograf
- Ayarlanabilir Hava Kompresörü (İyileştirilmiş Yakıt Ekonomisi İçin)
- Değişken Debili Direksiyon Pompası (İyileştirilmiş Yakıt Ekonomisi İçin)
- Yokuş Kalkış Asistanı
- Römork Güç Kontrolü
- Ön Sis Farları
- Spoiler
- Aks Yüğü Göstergesi

OPSİYONEL DONANIM

- Intarder
- ADR Paketi
- Alçak Tavan-Tek Yataklı Kabin
- Kabin İçi Isıtıcı (Sulu Tip)
- Soğuk İklim Paketi (Sulu Tip Kabin İçi Isıtıcı)
- Soğuk İklim Paketi (Kuru ve Sulu Tip Kabin İçi Isıtıcı)
- 5. Teker Seçenekleri: 1050, 1100, 1150, 1200, 1250, 1300 mm
- Jost 5. Teker*
- Çift Yakıt Tankı
- Yan Etek

*1200 mm ve 1250 mm 5. teker yükseklikleri için opsiyonel, 1300 mm 5. teker yüksekliği için standart donanım.

FORD TRUCKS 1848T MİDİLLİ EURO6



Temel Özellikler	
Araç Tipi	Çekici
Aks Düzeniği	4x2
Emisyon Standardı	Euro 6
Kabin Tipi	Ekstra Yüksek Tavan Yataklı Kabin
Dingil Mesafesi (mm)	3600
Motor	
Tip	Ecotorq 12,7 litre
Silindir Hacmi (cc)	12740
Çap x Strok	130 mm x 160 mm
Güç	480 PS (353 kW) / 1800 d/d
Tork	2500 Nm / 1000-1200 d/d
Sıkıştırma Oranı	17 +/- 0,5 : 1
Yağ Hacmi	50 L
Soğutma Sıvısı Hacmi	37 L (Intarder ile 57 L)
Güç Aktarımı	
Debriyaj	430 mm Tek Disk
Otomatik Şanzıman / Oranları (1. Dişli - 12. Dişli)	ZF 12 TX 2620 (16,688-1)
Direksiyon Sistemi	
	Yüksek Torklu Tek Devreli
Şasi	
Şasi Kalınlığı	10 mm
Şasi Dayanımı	500 MPa
Süspansiyon (Ön/Arka)	90 mm Parabolik Yaprak Yay / Havalı Süspansiyon
Aks	Tek Redüksiyonlu
Aks Oranı	2,47
Lastikler (Ön/Arka)	315/60 R 22,5 / 295/60 R 22,5
Jantlar	22,5 x 9 Çelik
Frenleme Sistemi	
Frenler (Ön/Arka) (Ø.mm x mm. en)	430 x 45 Disk Frenler
Fren Sistemi	Çift Devreli Hava Hattı, Yağ Süzücülü ve Isıtılmalı Hava İşleme Ünitesi
Motor Freni Gücü	max. 340 kW
Intarder Gücü	max. 600 kW / sürekli 160 kW
Elektrik Sistemi	
Akü	24V, 2 x 12V 225 Ah
Alternatör / Marş Motoru	130 A / 6,5 kW
Depolar	
Yakıt Tankı	510 + 410 L Alüminyum
SCR Tankı	55 L

Boyutlar (mm)			
5. Teker Yüksekliği	960		
Ön Uzunluk	1485		
Dingil Açıklığı	3600		
Azami Uzunluk	6039		
Kabin Uzunluğu	2305		
Yükseklik	3802 (Ekstra Yüksek Tavan) ; 2956 (Alçak Tavan)		
Genişlik (Aynalar Hariç)	2540		
Şasi Genişliği	866		
Arka Sarkıntı	954		
Şasi Yüksekliği-Ön	225		
Şasi Yüksekliği-Arka	209		
Yerden Yükseklik-Ön	292		
Yerden Yükseklik-Arka	246		
Dönüş Yarıçapı	7500		
Ağırlıklar (kg)			
	1. Aks	2. Aks	Toplam
Teknik Olarak İzin Verilen Ağırlık	7100	12300	18000
Boş Ağırlık	5545	2265	7732
Yüklenabilir Ağırlık	1555	10035	10268
İzin Verilen Toplam Ağırlık (Yasal)	7100	11500	18000

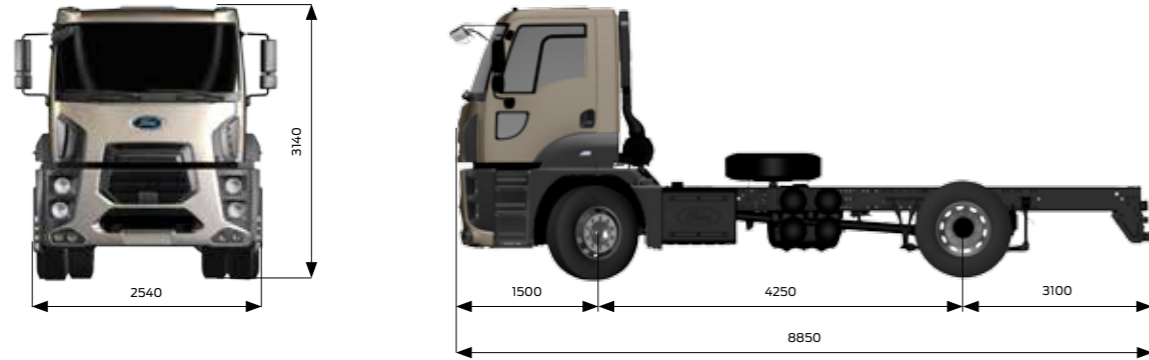
STANDART DONANIM

- Klima
- Radyo/CD Çalar
- Ekstra Yüksek Tavan Çift Yataklı Kabin
- Kabin İçi Isıtıcı (Kuru Tip)
- Havalı Kabin Süspansiyonu
- Elektrikli Kabin Kaldırma Mekanizması
- Hız Sabitleyici
- Elektrikli Camlar
- Isıtılmalı ve Elektrik Kumandalı Yan Aynalar
- Elektrikli Far Yükseklik Ayarı
- Yüksekliği ve Eğimi Ayarlanabilir Direksiyon
- Isıtılmalı ve Hava Süspansiyonlu Sürücü Koltuğu
- Bel Desteği
- Elektrikli Tavan Havalandırması
- Ön ve Arka Antiroll Bar
- Disk Frenler
- Otomatik Şanzıman (Farklı Kullanım Modlarıyla İle Birlikte)
- Elektronik Fren Sistemi (EBS) ve Anti Blokaj Sistemi (ABS)
- Aktif Acil Durum Frenleme Sistemi (AEBS)
- Elektronik Fren Gücü Kontrolü
- Fren Asistanı
- Elektronik Stabilite Programı (ESP)
- Balata Aşınma Uyarısı
- Şerit Takip Asistanı (LDWS)
- Far Sensörü
- Yağmur Sensörü
- Immobilizer
- Uzaktan Kumandalı Merkezi Kilit ve Tek Anahtar
- Gecikmeli Far Kapama
- Diferansiyel Kilidi
- Dijital Takograf
- Ayarlanabilir Hava Kompresörü (İyileştirilmiş Yakıt Ekonomisi için)
- Değişken Debili Direksiyon Pompası (İyileştirilmiş Yakıt Ekonomisi için)
- Yokuş Kalkış Asistanı
- Römork Güç Kontrolü
- Ön Sis Farları
- Spoiler
- Aks Yüğü Göstergesi
- 225 Ah Akü

OPSİYONEL DONANIM

- Intarder
- ADR Paketi
- Alçak Tavan-Tek Yataklı Kabin
- Kabin İçi Isıtıcı (Sulu Tip)
- Soğuk İklim Paketi (Sulu Tip Kabin İçi Isıtıcılı)
- Soğuk İklim Paketi (Kuru ve Sulu Tip Kabin İçi Isıtıcılı)

FORD TRUCKS 1833 DC EURO6



Temel Özellikler

Araç Tipi	Yol Kamyonu
Aks Düzenliği	4x2
Emisyon Standardı	Euro 6
Kabin Tipi	Alçak Tavan Yataksız Kabin
Dingil Mesafesi (mm)	4250

Motor

Tip	Ecotorq 9 litre
Silindir Hacmi (cc)	8974
Çap x Strok	115 mm x 144 mm
Güç	330 PS (243 kW) @ 1900 d/d
Tork	1300 Nm @ 1200-1700 d/d
Sıkıştırma Oranı	17,6 : 1
Yağ Hacmi	30 L
Soğutma Sıvısı Hacmi	35 L

Güç Aktarımı

Debriyaj	430 mm Tek Disk
Manuel Şanzıman / Oranları (1. Dişli - 9. Dişli)	9S1310 (9,48 - 0,75)

Direksiyon Sistemi

Yüksek Torklu Tek Devreli

Şasi

Şasi Kalınlığı	7 mm
Şasi Dayanımı	355 MPa
Süspansiyon (Ön/Arka)	Parabolik Makas / Çok Katlı Makas
Aks	Tek Redüksiyonlu
Aks Oranı	4.63
Lastikler	12 R 22,5
Jantlar	22,5 x 9 Çelik

Frenleme Sistemi

Frenler (Ön/Arka) (Ø.mm x mm. en)	430 x 45, Disk Frenler
Fren Sistemi	Çift Devreli Hava Hattı, Yağ Süzücülü ve Isıtılmalı Hava İşleme Ünitesi
Motor Freni Gücü	max. 220 kW (Motor Seviyesi)

Elektrik Sistemi

Akü	24V, 2 x 12V 150 Ah
Alternatör / Marş Motoru	130 A / 6,5 kW

Depolar

Yakıt Tankı	350 L Alüminyum
SCR Tankı	55 L

Boyutlar (mm)

Ön Uzunluk	1500
Dingil Açıklığı	4250
Azami Uzunluk	8850
Kabin Uzunluğu	1820
Yükseklik	3140
Genişlik (Aynalar Hariç)	2540
Şasi Genişliği	866
Arka Sarkıntı	3100
Faydalı Şasi Boyu	6580
Şasi Yüksekliği-Ön	225
Şasi Yüksekliği-Arka	285
Yerden Yükseklik-Ön	385
Yerden Yükseklik-Arka	359
Dönüş Yarıçapı	8400

Ağırlıklar (kg)

	1. Aks	2. Aks	Toplam
Teknik Olarak İzin Verilen Ağırlık	7100	12600	18000
Boş Ağırlık	4232	2401	6633
Yüklenebilir Ağırlık	2868	10199	11367
İzin Verilen Toplam Ağırlık (Yasal)	7100	11500	18000

STANDART DONANIM

- Radyo/CD/MP3 Çalar
- Hız Sabitleyici
- Disk Frenler
- Motor Freni
- Elektronik Fren Sistemi (EBS) ve Anti Blokaj Sistemi (ABS)
- Elektronik Stabilite Programı (ESP)
- Şerit Takip Asistanı (LDWS)
- Yokuş Kalkış Asistanı
- Elektrikli Camlar
- Isıtılmalı ve Elektrik Kumandalı Yan Aynalar
- Elektrikli Far Yükseklik Ayarı
- Yüksekliği ve Eğimi Ayarlanabilir Direksiyon
- Isıtılmalı ve Hava Süspansiyonlu Sürücü Koltuğu
- Bel Desteği
- Mekanik Tavan Havalandırması
- Balata Aşınma Uyarısı
- Immobilizer
- Uzaktan Kumandalı Merkezi Kilit ve Tek Anahtar
- Yağmur Sensörü
- Far Sensörü
- Gecikmeli Far Kapama
- Ön Sis Farları ***
- Dijital Takograf
- Stepne

OPSİYONEL DONANIM

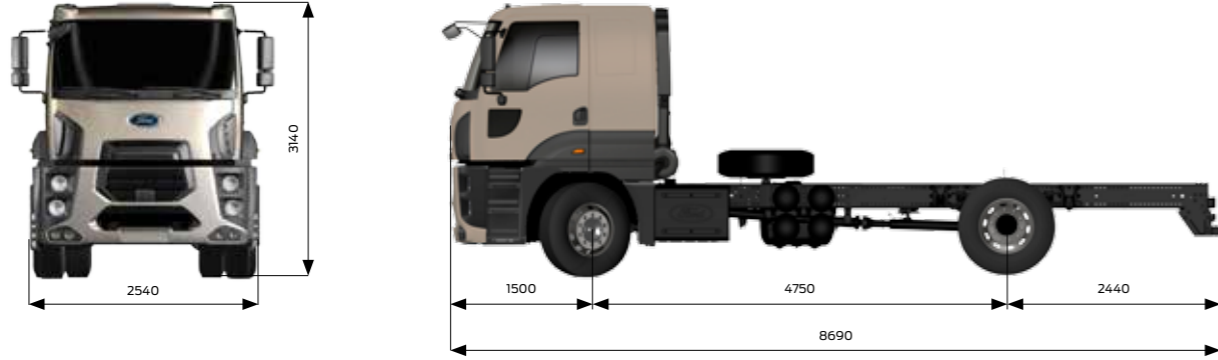
- Klima
- Çöp Paketi - TS EN 1501-1+A2 Normuna Uygun
- İtfaiye Paketi
- Şanzıman Tahrikli PTO Seçenekleri
- Motordan Tahrikli PTO
- Diferansiyel Kilidi (Devreden Çıkarılabilir)
- ADR Paketi
- Soğuk İklim Paketi
- Kabin İçi Isıtıcı (Sulu Tip)
- Elektrikli Kabin Kaldırma Mekanizması
- Metalik Boya / Özel Renkler
- 4750 mm Dingil Mesafeli Versiyon
- 5500 mm Dingil Mesafeli Versiyon
- Dikey Egzoz *
- Kısa Tampon
- Aktif Acil Durum Frenleme Sistemi (AEBS)
- Arka Havalı Süspansiyon Paketi - Aks Yüku Göstergesi, 315/60 Lastik, 4,11 Aks Oranı ve AEBS ile **
- İki Kişilik Yolcu Koltuğu

* Sadece çöp toplama paketiyle alınabilir.

** 4750 mm dingil mesafesiyle sunulamaz.

*** Ön sis farı sadece uzun tamponlu araçlarda sunulmaktadır. Kısa tamponlu araçlar için temin edilemez.

FORD TRUCKS 1833 LR EURO6



Temel Özellikler

Araç Tipi	Yol Kamyonu
Aks Düzenliği	4x2
Emisyon Standardı	Euro 6
Kabin Tipi	Alçak Tavan Yataklı Kabin
Dingil Mesafesi (mm)	4750

Motor

Tip	Ecotorq 9 litre
Silindir Hacmi (cc)	8974
Çap x Strok	115 mm x 144 mm
Güç	330 PS (243 kW) @ 1900 d/d
Tork	1300 Nm @ 1200-1700 d/d
Sıkıştırma Oranı	17,6 : 1
Yağ Hacmi	30 L
Soğutma Sıvısı Hacmi	35 L

Güç Aktarımı

Debriyaj	430 mm Tek Disk
Manuel Şanzıman / Oranları (1. Dişli - 9. Dişli)	9S1310 (9,48 - 0,75)

Direksiyon Sistemi

Yüksek Torklu Tek Devreli

Şasi

Şasi Kalınlığı	7 mm
Şasi Dayanımı	355 MPa
Süspansiyon (Ön/Arka)	Parabolik Makas / Çok Katlı Makas
Aks	Tek Redüksiyonlu
Aks Oranı	4,63
Lastikler	12 R 22,5
Jantlar	22,5 x 9 Çelik

Frenleme Sistemi

Frenler (Ön/Arka) (Ø.mm x mm. en)	430 x 45 Disk Frenler
Fren Sistemi	Çift Devreli Hava Hattı, Yağ Süzücülü ve Isıtılmalı Hava İşleme Ünitesi
Motor Freni Gücü	max. 220 kW (Motor Seviyesi)

Elektrik Sistemi

Akü	24V, 2 x 12V 150 Ah
Alternatör / Marş Motoru	130 A / 6,5 kW

Depolar

Yakıt Tankı	350 L Alüminyum
SCR Tankı	55 L

Boyutlar (mm)

Ön Uzunluk	1500
Dingil Açıklığı	4750
Azami Uzunluk	8690
Kabin Uzunluğu	2305
Yükseklik	3140
Genişlik (Aynalar Hariç)	2540
Şasi Genişliği	866
Arka Sarkıntı	2440
Faydalı Şasi Boyu	5937
Şasi Yüksekliği-Ön	225
Şasi Yüksekliği-Arka	285
Yerden Yükseklik-Ön	356
Yerden Yükseklik-Arka	352
Dönüş Yarıçapı	8400

Ağırlıklar (kg)

	1. Aks	2. Aks	Toplam
Teknik Olarak İzin Verilen Ağırlık	7100	12600	18000
Boş Ağırlık	4342	2401	6743
Yüklenilebilir Ağırlık	2758	10199	11257
İzin Verilen Toplam Ağırlık (Yasal)	7100	11500	18000

STANDART DONANIM

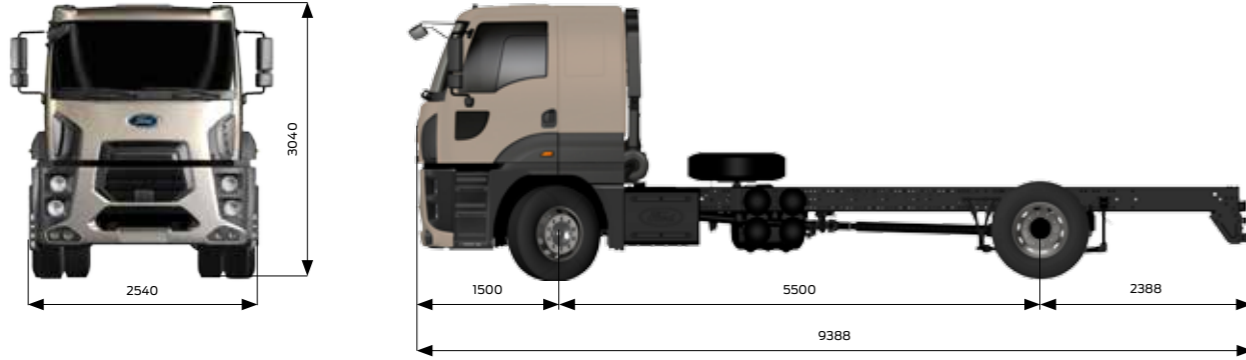
- Klima
- Kabin İçi Isıtıcı (Kuru Tip)
- Radyo/CD/MP3 Çalar
- Hız Sabitleyici
- Disk Frenler
- Motor Freni
- Elektronik Fren Sistemi (EBS) ve Anti Blokaj Sistemi (ABS)
- Elektronik Stabilite Programı (ESP)
- Şerit Takip Asistanı (LDWS)
- Yokuş Kalkış Asistanı
- Elektrikli Camlar
- Isıtılmalı ve Elektrik Kumandalı Yan Aynalar
- Elektrikli Far Yükseklik Ayarı
- Yüksekliği ve Eğimi Ayarlanabilir Direksiyon
- Isıtılmalı ve Hava Süspansiyonlu Sürücü Koltuğu
- Bel Desteği
- Mekanik Tavan Havalandırması
- Balata Aşınma Uyarısı
- Immobilizer
- Uzaktan Kumandalı Merkezi Kilit ve Tek Anahtar
- Yağmur Sensörü
- Far Sensörü
- Gecikmeli Far Kapama
- Ön Sis Furları
- Dijital Takograf
- Stepne

OPSİYONEL DONANIM

- İtfaiye Paketi
- Şanzıman Tahrikli PTO Seçenekleri
- Motordan Tahrikli PTO *
- Diferansiyel Kilidi (Devreden Çıkarılabilir)
- ADR Paketi
- Soğuk İklim Paketi
- Kabin İçi Isıtıcı (Sulu Tip)
- Elektrikli Kabin Kaldırma Mekanizması
- Metalik Boya / Özel Renkler
- 4250 mm Dingil Mesafeli Versiyon
- Aktif Acil Durum Frenleme Sistemi (AEBS)
- Arka Havalı Süspansiyon Paketi - 5500 mm Dingil Mesafesi, Aks Yüku Göstergesi, 315/60 Lastik, 4,11 Aks Oranı ve AEBS ile

*Sadece İtfaiye paketiyle alınabilir.

FORD TRUCKS 1833 LR MİDİLLİ 5500 EURO6



Temel Özellikler

Araç Tipi	Yol Kamyonu
Aks Düzenliği	4x2
Emisyon Standardı	Euro 6
Kabin Tipi	Alçak Tavan Yataklı Kabin
Dingil Mesafesi (mm)	5500

Motor

Tip	Ecotorq 9 litre
Silindir Hacmi (cc)	8974
Çap x Strok	115 mm x 144 mm
Güç	330 PS (243 kW) @ 1900 d/d
Tork	1300 Nm @ 1200-1700 d/d
Sıkıştırma Oranı	17,6 : 1
Yağ Hacmi	30 L
Soğutma Sıvısı Hacmi	35 L

Güç Aktarımı

Debriyaj	430 mm Tek Disk
Manuel Şanzıman / Oranları (1. Dişli - 9. Dişli)	9S1310 (9,48 - 0,75)

Direksiyon Sistemi

Yüksek Torklu Tek Devreli

Şasi

Şasi Kalınlığı	7 mm
Şasi Dayanımı	355 MPa
Süspansiyon (Ön/Arka)	Parabolik Makas / Havalı Süspansiyon
Aks	Tek Redüksiyonlu
Aks Oranı	4,11
Lastikler	315/60 R 22,5
Jantlar	22,5 x 9 Çelik

Frenleme Sistemi

Frenler (Ön/Arka) (Ø.mm x mm. en)	430 x 45 Disk Frenler
Fren Sistemi	Çift Devreli Hava Hattı, Yağ Süzücülüğü ve Isıtmalı Hava İşleme Ünitesi
Motor Freni Gücü	max. 220 kW (Motor Seviyesi)

Elektrik Sistemi

Akü	24V, 2 x 12V 150 Ah
Alternatör / Marş Motoru	130 A / 6,5 kW

Depolar

Yakıt Tankı	480 L Alüminyum
SCR Tankı	55 L

Boyutlar (mm)

Ön Uzunluk	1500
Dingil Açıklığı	5500
Azami Uzunluk	9388
Kabin Uzunluğu	2305
Yükseklik	3040
Genişlik (Aynalar Hariç)	2540
Şasi Genişliği	866
Arka Sarkıntı	2388
Faydalı Şasi Boyu	6635
Şasi Yüksekliği-Ön	225
Şasi Yüksekliği-Arka	285
Yerden Yükseklik-Ön	356
Yerden Yükseklik-Arka	352
Dönüş Yarıçapı	8400

Ağırlıklar (kg)

	1. Aks	2. Aks	Toplam
Teknik Olarak İzin Verilen Ağırlık	7100	12600	18000
Boş Ağırlık	4345	2349	6694
Yüklenilebilir Ağırlık	2755	10251	11306
İzin Verilen Toplam Ağırlık (Yasal)	7100	11500	18000

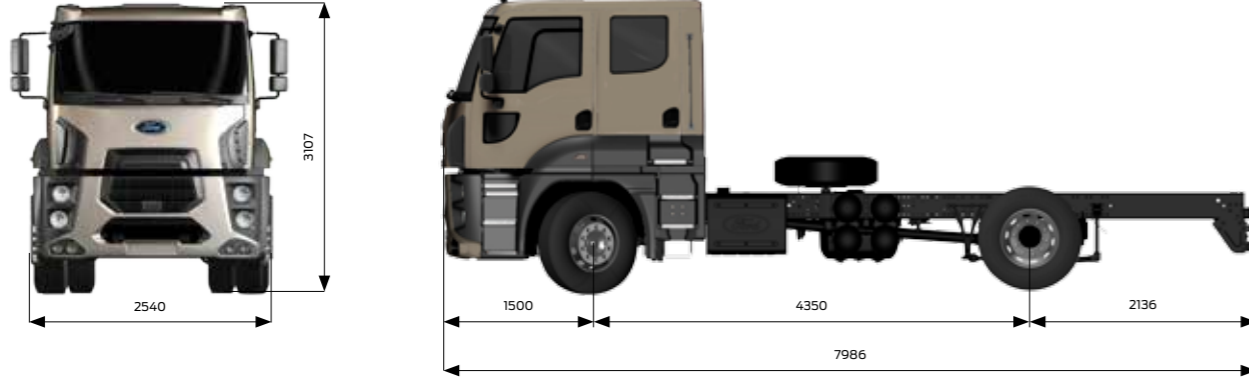
STANDART DONANIM

- Klima
- Kabin İçi Isıtıcı (Kuru Tip)
- Radyo/CD/MP3 Çalar
- Hız Sabitleyici
- Disk Frenler
- Motor Freni
- Elektronik Fren Sistemi (EBS) ve Anti Blokaj Sistemi (ABS)
- Elektronik Stabilite Programı (ESP)
- Şerit Takip Asistanı (LDWS)
- Aktif Acil Durum Frenleme Sistemi (AEBS)
- Yokuş Kalkış Asistanı
- Elektrikli Camlar
- Isıtmalı ve Elektrik Kumandalı Yan Aynalar
- Elektrikli Far Yükseklik Ayarı
- Yüksekliği ve Eğimi Ayarlanabilir Direksiyon
- Isıtmalı ve Hava Süspansiyonlu Sürücü Koltuğu
- Bel Desteği
- Mekanik Tavan Havalandırması
- Balata Aşınma Uyarısı
- Immobilizer
- Uzaktan Kumandalı Merkezi Kilit ve Tek Anahtar
- Yağmur Sensörü
- Far Sensörü
- Gecikmeli Far Kapama
- Ön Sis Farları
- Dijital Takograf
- Stepne
- Arka Havalı Süspansiyon
- Aks Yükü Göstergesi

OPSİYONEL DONANIM

- İtfaiye Paketi
- Şanzıman Tahrikli PTO Seçenekleri
- Diferansiyel Kilidi (Devreden Çıkarılabilir)
- ADR Paketi
- Soğuk İklim Paketi
- Kabin İçi Isıtıcı (Sulu Tip)
- Elektrikli Kabin Kaldırma Mekanizması
- Metalik Boya / Özel Renkler

FORD TRUCKS 1833 ÇİFT KABİN EURO6



Temel Özellikler

Araç Tipi	Yol Kamyonu
Aks Düzenliği	4x2
Emisyon Standardı	Euro 6
Kabin Tipi	Çift Kabin
Dingil Mesafesi (mm)	4350

Motor

Tip	Ecotorq 9 litre
Silindir Hacmi (cc)	8974
Çap x Strok	115 mm x 144 mm
Güç	330 PS (243 kW) @ 1900 d/d
Tork	1300 Nm @ 1200-1700 d/d
Sıkıştırma Oranı	17,6 : 1
Yağ Hacmi	30 L
Soğutma Sıvısı Hacmi	35 L

Güç Aktarımı

Debriyaj	430 mm Tek Disk
Manuel Şanzıman / Oranları (1.Dişli - 9. Dişli)	9S1310 (9,48 - 0,75)

Direksiyon Sistemi

Yüksek Torklu Tek Devreli

Şasi

Şasi Kalınlığı	7mm Takviyeli
Şasi Dayanımı	355 MPa
Süspansiyon (Ön/Arka)	Parabolik Makas / Çok Katlı Makas
Aks	Tek Redüksiyonlu
Aks Oranı	4,63
Lastikler	315/80 R 22,5
Jantlar	22,5 x 9 Çelik

Frenleme Sistemi

Frenler (Ön/Arka) (Ø,mm x mm.en)	430 x 45, Disk Frenler
Fren Sistemi	Çift Devreli Hava Hattı, Yağ Süzücülüğü ve Isıtılmalı Hava İşleme Ünitesi
Motor freni gücü	max 220 kW (Motor Seviyesi)

Elektrik Sistemi

Akü	24V, 2x12V 150 Ah
Alternatör/Marş Motoru	130 A / 6.5 kW

Depolar

Yakıt tankı	350 L Alüminyum
SCR tankı	55 L

Boyutlar (mm)

Ön Uzunluk	1500		
Dingil Açıklığı	4350		
Azami Uzunluk	7986		
Kabin Uzunluğu	2745		
Yükseklik	3107		
Genişlik (Aynalar hariç)	2540		
Şasi Genişliği	866		
Arka Sarkıntı	2136		
Faydalı Şasi Boyu	4850		
Şasi Yüksekliği-Ön	225		
Şasi Yüksekliği-Arka	275		
Yerden Yükseklik-Ön	435		
Yerden Yükseklik-Arka	308		
Dönüş Yarıçapı	9526		
Ağırlıklar (kg)	1. Aks	2. Aks	Toplam
Teknik olarak izin verilen ağırlık	7100	13400	18000
Boş ağırlık	4461	2634	7095
Yüklenbilir ağırlık	2639	10766	10905
İzin verilen toplam ağırlık (yasal)	7100	11500	18000

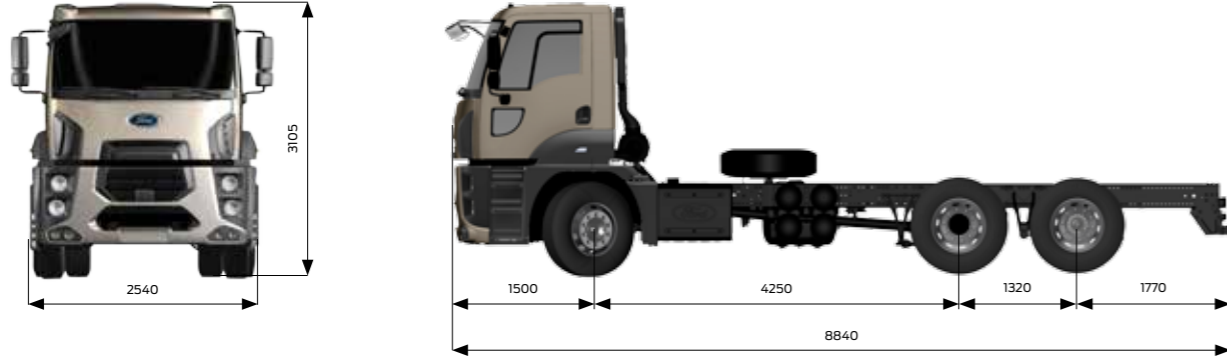
STANDART DONANIM

- Klima
- Radyo/CD/MP3 Çalar
- Hız Sabitleyici
- Disk frenler
- Motor Freni
- Elektronik Fren Sistemi (EBS) ve Anti Blokaj Sistemi (ABS)
- Elektronik Stabilite Programı (ESP)
- Şerit Takip Asistanı (LDWS)
- Yokuş Kalkış Asistanı
- Elektrikli Camlar
- Isıtılmalı ve Elektrik Kumandalı Yan Aynalar
- Elektrikli Far Yükseklik Ayarı
- Yüksekliği ve Eğimi Ayarlanabilir Direksiyon
- Isıtılmalı ve Hava Süspansiyonlu Sürücü Koltuğu
- Bel Desteği
- Mekanik Tavan Havalandırması
- Balata Aşınma Uyarısı
- Immobilizer
- Uzaktan Kumandalı Merkezi Kilit & Tek Anahtar
- Yağmur Sensörü
- Far Sensörü
- Ön sis farları
- Dijital Takograf
- Stepne

OPSİYONEL DONANIM

- Şanzıman Tahrikli PTO Seçenekleri
- Motordan Tahrikli PTO
- Diferansiyel Kilidi (Devreden Çıkarılabilir)
- Soğuk İklim Paketi
- Kabin İçi Isıtıcı (Sulu Tip)
- Elektrikli Kabin Kaldırma Mekanizması
- Metalik Boya / Özel Renkler
- 4750 mm Dingil Mesafeli Versiyon
- Aktif Acil Durum Frenleme Sistemi (AEBS)
- Gecikmeli Far Kapama

FORD TRUCKS 2533 DC EURO6



Temel Özellikler

Araç Tipi	Yol Kamyonu
Aks Düzenliği	6x2
Emisyon Standardı	Euro 6
Kabin Tipi	Alçak Tavan Yataksız Kabin
Dingil Mesafesi (mm)	4250

Motor

Tip	Ecotorq 9 litre
Silindir Hacmi (cc)	8974
Çap x Strok	115 mm x 144 mm
Güç	330 PS (243 kW) @ 1900 d/d
Tork	1300 Nm @ 1200-1700 d/d
Sıkıştırma Oranı	17,6 : 1
Yağ Hacmi	30 L
Soğutma Sıvısı Hacmi	35 L

Güç Aktarımı

Debriyaj	430 mm Tek Disk
Manuel Şanzıman / Oranları (1. Dişli - 9. Dişli)	9S1310 (9,48 - 0,75)

Direksiyon Sistemi

Yüksek Torklu Tek Devreli

Şasi

Şasi Kalınlığı	7 mm Takviyeli
Şasi Dayanımı	355 MPa
Süspansiyon (Ön/Arka)	Parabolik Makas / Dengeleme Kolu Tipli
Aks	Tek Redüksiyonlu
Aks Oranı	4,63
Lastikler	315/80 R 22,5
Jantlar	22,5 x 9 Çelik

Frenleme Sistemi

Frenler (Ön/Arka) (Ø.mm x mm. en)	430 x 45 Disk Frenler
Fren Sistemi	Çift Devreli Hava Hattı, Yağ Süzücülü ve Isıtılmalı Hava İşleme Ünitesi
Motor Freni Gücü	max. 220 kW (Motor Seviyesi)

Elektrik Sistemi

Akü	24V, 2 x 12V 150 Ah
Alternatör / Marş Motoru	130 A / 6,5 kW

Depolar

Yakıt Tankı	350 L Alüminyum
SCR Tankı	55 L

Boyutlar (mm)

Ön Uzunluk	1500
Dingil Açıklığı	4250
Azami Uzunluk	8840
2. ve 3. Dingiller Arası Mesafe	1320
Kabin Uzunluğu	1820
Yükseklik	3105
Genişlik (Aynalar Hariç)	2540
Şasi Genişliği	770
Arka Sarkıntı	1770
Faydalı Şasi Boyu	6580
Şasi Yüksekliği-Ön	225
Şasi Yüksekliği-Arka	285
Yerden Yükseklik-Ön	395
Yerden Yükseklik-Arka	352
Dönüş Yarıçapı	9350

Ağırlıklar (kg)

	1. Aks	2. Aks	3. Aks	Toplam
Teknik Olarak İzin Verilen Ağırlık	7100	12000	8700	26000
Boş Ağırlık	4585	2089	1353	8027
Yüklenilebilir Ağırlık	2515	9911	7347	17973
İzin Verilen Toplam Ağırlık (Yasal)	7100	11500	8700	25000

STANDART DONANIM

- Radyo/CD/MP3 Çalar
- Hız Sabitleyici
- Disk Frenler
- Motor Freni
- Elektronik Fren Sistemi (EBS) ve Anti Blokaj Sistemi (ABS)
- Elektronik Stabilite Programı (ESP)
- Şerit Takip Asistanı (LDWS)
- Yokuş Kalkış Asistanı
- Elektrikli Camlar
- Isıtılmalı ve Elektrik Kumandalı Yan Aynalar
- Elektrikli Far Yükseklik Ayarı
- Yüksekliği ve Eğimi Ayarlanabilir Direksiyon
- Isıtılmalı ve Hava Süspansiyonlu Sürücü Koltuğu
- Bel Desteği
- Mekanik Tavan Havalandırması
- Balata Aşınma Uyarısı
- Immobilizer
- Uzaktan Kumandalı Merkezi Kilit ve Tek Anahtar
- Yağmur Sensörü
- Far Sensörü
- Gecikmeli Far Kapama
- Ön Sis Farları **
- Dijital Takograf
- Stepne
- Auto-Drop Fonksiyonlu Dingil Kaldırma Mekanizması

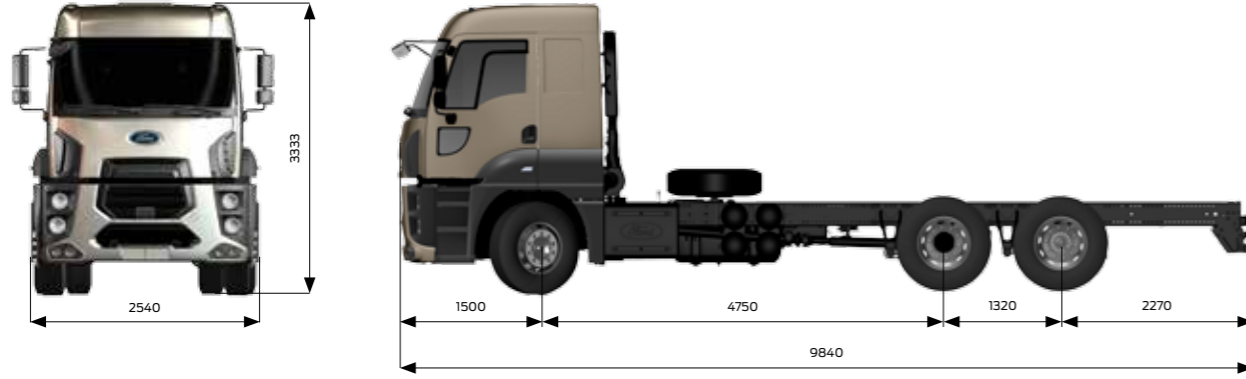
OPSİYONEL DONANIM

- Klima
- Çöp Paketi - TS EN 1501-1+A2 Normuna Uygun
- İtfaiye Paketi
- Şanzıman Tahrikli PTO Seçenekleri
- Motordan Tahrikli PTO
- Diferansiyel Kilidi (Devreden Çıkarılabilir)
- ADR Paketi
- Soğuk İklim Paketi
- Kabin İçi Isıtıcı (Sulu Tip)
- Elektrikli Kabin Kaldırma Mekanizması
- Metalik Boya / Özel Renkler
- 4750 mm Dingil Mesafeli Versiyon
- Dikey Egzoz *
- Kısa Tampon
- 12 R 22.5 Ebatlı Lastik Seçeneği
- Aktif Acil Durum Frenleme Sistemi (AEBS)
- İki Kişilik Yolcu Koltuğu
- Midilli Paketi - 315/60 Lastik ve 4,11 Aks Oranı İle

* Sadece çöp toplama paketiyle alınabilir.

** Ön sis farı sadece uzun tamponlu araçlarda sunulmaktadır. Kısa tamponlu araçlar için temin edilemez.
Not : 25 serisi yol kamyonlarımız arka mekanik süspansiyonludur ve 10 teker olarak sunulmaktadır.

FORD TRUCKS 2533 HR EURO6



Temel Özellikler

Araç Tipi	Yol Kamyonu
Aks Düzenliği	6x2
Emisyon Standardı	Euro 6
Kabin Tipi	Yüksek Tavan Yataklı Kabin
Dingil Mesafesi (mm)	4750

Motor

Tip	Ecotorq 9 litre
Silindir Hacmi (cc)	8974
Çap x Strok	115 mm x 144 mm
Güç	330 PS (243 kW) @ 1900 d/d
Tork	1300 Nm @ 1200-1700 d/d
Sıkıştırma Oranı	17,6 : 1
Yağ Hacmi	30 L
Soğutma Sıvısı Hacmi	35 L

Güç Aktarımı

Debriyaj	430 mm Tek Disk
Manuel Şanzıman / Oranları (1. Dişli - 9. Dişli)	9S1310 (9,48 - 0,75)

Direksiyon Sistemi

Yüksek Torklu Tek Devreli

Şasi

Şasi Kalınlığı	7 mm Takviyeli
Şasi Dayanımı	355 MPa
Süspansiyon (Ön/Arka)	Parabolik Makas / Dengeleme Kolu Tipli
Aks	Tek Redüksiyonlu
Aks Oranı	4,63
Lastikler	315/80 R 22,5
Jantlar	22,5 x 9 Çelik

Frenleme Sistemi

Frenler (Ön/Arka) (Ø.mm x mm. en)	430 x 45 Disk Frenler
Fren Sistemi	Çift Devreli Hava Hattı, Yağ Süzücülü ve Isıtılmalı Hava İşleme Ünitesi
Motor Freni Gücü	max. 220 kW (Motor Seviyesi)

Elektrik Sistemi

Akü	24V, 2 x 12V 150 Ah
Alternatör / Marş Motoru	130 A / 6,5 kW

Depolar

Yakıt Tankı	550 L Alüminyum
SCR Tankı	78 L

Boyutlar (mm)

Ön Uzunluk	1500
Dingil Açıklığı	4750
Azami Uzunluk	9840
2. ve 3. Dingiller Arası Mesafe	1320
Kabin Uzunluğu	2305
Yükseklik	3333
Genişlik (Aynalar Hariç)	2540
Şasi Genişliği	866
Arka Sarkıntı	2270
Faydalı Şasi Boyu	7200
Şasi Yüksekliği-Ön	225
Şasi Yüksekliği-Arka	285
Yerden Yükseklik-Ön	352
Yerden Yükseklik-Arka	323
Dönüş Yarıçapı	10140

Ağırlıklar (kg)

	1. Aks	2. Aks	3. Aks	Toplam
Teknik Olarak İzin Verilen Ağırlık	7100	12000	8700	26000
Boş Ağırlık	4838	1967	1452	8257
Yüklenilebilir Ağırlık	2262	10033	7248	17743
İzin Verilen Toplam Ağırlık (Yasal)	7100	11500	8700	25000

STANDART DONANIM

- Klima
- Kabin İçi Isıtıcı (Kuru Tip)
- Radyo/CD/MP3 Çalar
- Hız Sabitleyici
- Disk Frenler
- Motor Freni
- Elektronik Fren Sistemi (EBS) ve Anti Blokaj Sistemi (ABS)
- Elektronik Stabilite Programı (ESP)
- Şerit Takip Asistanı (LDWS)
- Yokuş Kalkış Asistanı
- Elektrikli Camlar
- Isıtılmalı ve Elektrik Kumandalı Yan Aynalar
- Elektrikli Far Yükseklik Ayarı
- Yüksekliği ve Eğimi Ayarlanabilir Direksiyon
- Isıtılmalı ve Hava Süspansiyonlu Sürücü Koltuğu
- Bel Desteği
- Mekanik Tavan Havalandırması
- Balata Aşınma Uyarısı
- Immobilizer
- Uzaktan Kumandalı Merkezi Kilit ve Tek Anahtar
- Yağmur Sensörü
- Far Sensörü
- Gecikmeli Far Kapama
- Ön Sis Farları
- Dijital Takograf
- Stepne
- Auto-Drop Fonksiyonlu Dingil Kaldırma Mekanizması

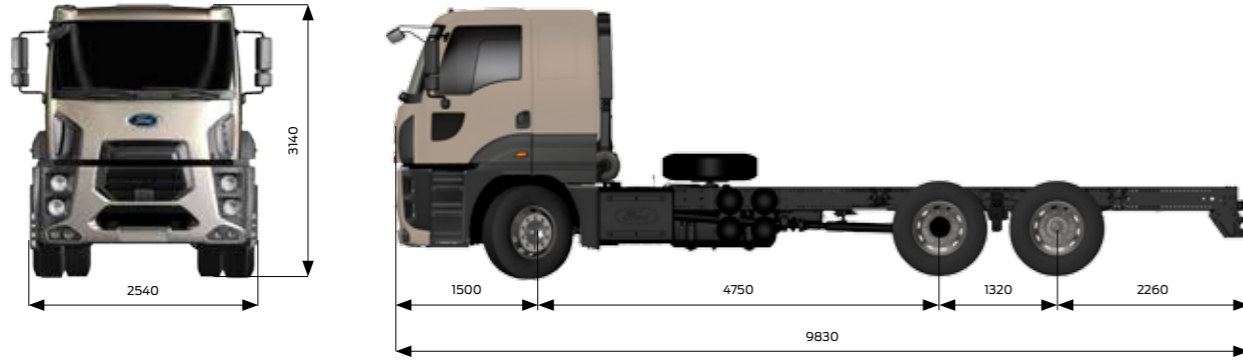
OPSİYONEL DONANIM

- İtfaiye Paketi
- Şanzıman Tahrikli PTO Seçenekleri
- Motordan Tahrikli PTO *
- Diferansiyel Kilidi (Devreden Çıkarılabilir)
- ADR Paketi
- Soğuk İklim Paketi
- Kabin İçi Isıtıcı (Sulu Tip)
- Elektrikli Kabin Kaldırma Mekanizması
- Metalik Boya / Özel Renkler
- Aktif Acil Durum Frenleme Sistemi (AEBS)
- 12 R 22,5 Ebatlı Lastik Seçeneği
- Midilli Paketi - 315/60 Lastik ve 4,11 Aks Oranı İle

*Sadece itfaiye paketiyle alınabilir.

Not: 25 serisi yol kamyonlarımız arka mekanik süspansiyonludur ve 10 teker olarak sunulmaktadır.

FORD TRUCKS 2533 LR EURO6



Temel Özellikler

Araç Tipi	Yol Kamyonu
Aks Düzenliği	6x2
Emisyon Standardı	Euro 6
Kabin Tipi	Alçak Tavan Yataklı Kabin
Dingil Mesafesi (mm)	4750

Motor

Tip	Ecotorq 9 litre
Silindir Hacmi (cc)	8974
Çap x Strok	115 mm x 144 mm
Güç	330 PS (243 kW) @ 1900 d/d
Tork	1300 Nm @ 1200-1700 d/d
Sıkıştırma Oranı	17,6 : 1
Yağ Hacmi	30 L
Soğutma Sıvısı Hacmi	35 L

Güç Aktarımı

Debriyaj	430 mm Tek Disk
Manuel Şanzıman / Oranları (1. Dişli - 9. Dişli)	9S1310 (9,48 - 0,75)

Direksiyon Sistemi

Yüksek Torklu Tek Devreli

Şasi

Şasi Kalınlığı	7 mm Takviyeli
Şasi Dayanımı	355 MPa
Süspansiyon (Ön/Arka)	Parabolik Makas / Dengeleme Kolu Tipli
Aks	Tek Redüksiyonlu
Aks Oranı	4,63
Lastikler	315/80 R 22,5
Jantlar	22,5 x 9 Çelik

Frenleme Sistemi

Frenler (Ön/Arka) (Ø.mm x mm. en)	430 x 45 Disk Frenler
Fren Sistemi	Çift Devreli Hava Hattı, Yağ Süzücülü ve Isıtmalı Hava İşleme Ünitesi
Motor Freni Gücü	max. 220 kW (Motor Seviyesi)

Elektrik Sistemi

Akü	24V, 2 x 12V 150 Ah
Alternatör / Marş Motoru	130 A / 6,5 kW

Depolar

Yakıt Tankı	550 L Alüminyum
SCR Tankı	78 L

Boyutlar (mm)

Ön Uzunluk	1500
Dingil Açıklığı	4750
Azami Uzunluk	9830
2. ve 3. Dingiller Arası Mesafe	1320
Kabin Uzunluğu	2305
Yükseklik	3140
Genişlik (Aynalar Hariç)	2540
Şasi Genişliği	866
Arka Sarkıntı	2260
Faydalı Şasi Boyu	7190
Şasi Yüksekliği-Ön	225
Şasi Yüksekliği-Arka	285
Yerden Yükseklik-Ön	352
Yerden Yükseklik-Arka	323
Dönüş Yarıçapı	10140

Ağırlıklar (kg)

	1. Aks	2. Aks	3. Aks	Toplam
Teknik Olarak İzin Verilen Ağırlık	7100	12000	8700	26000
Boş Ağırlık	4830	2377	1851	9058
Yüklenbilir Ağırlık	2270	9623	6849	16942
İzin Verilen Toplam Ağırlık (Yasal)	7100	11500	8700	25000

STANDART DONANIM

- Klima
- Kabin İçi Isıtıcı (Kuru Tip)
- Radyo/CD/MP3 Çalar
- Hız Sabitleyici
- Disk Frenler
- Motor Freni
- Elektronik Fren Sistemi (EBS) ve Anti Blokaj Sistemi (ABS)
- Elektronik Stabilite Programı (ESP)
- Şerit Takip Asistanı (LDWS)
- Yokuş Kalkış Asistanı
- Elektrikli Camlar
- Isıtmalı ve Elektrik Kumandalı Yan Aynalar
- Elektrikli Far Yükseklik Ayarı
- Yüksekliği ve Eğimi Ayarlanabilir Direksiyon
- Isıtmalı ve Hava Süspansiyonlu Sürücü Koltuğu
- Bel Desteği
- Mekanik Tavan Havalandırması
- Balata Aşınma Uyarısı
- Immobilizer
- Uzaktan Kumandalı Merkezi Kilit ve Tek Anahtar
- Yağmur Sensörü
- Far Sensörü
- Gecikmeli Far Kapama
- Ön Sis Farları
- Dijital Takograf
- Stepne
- Auto-Drop Fonksiyonlu Dingil Kaldırma Mekanizması

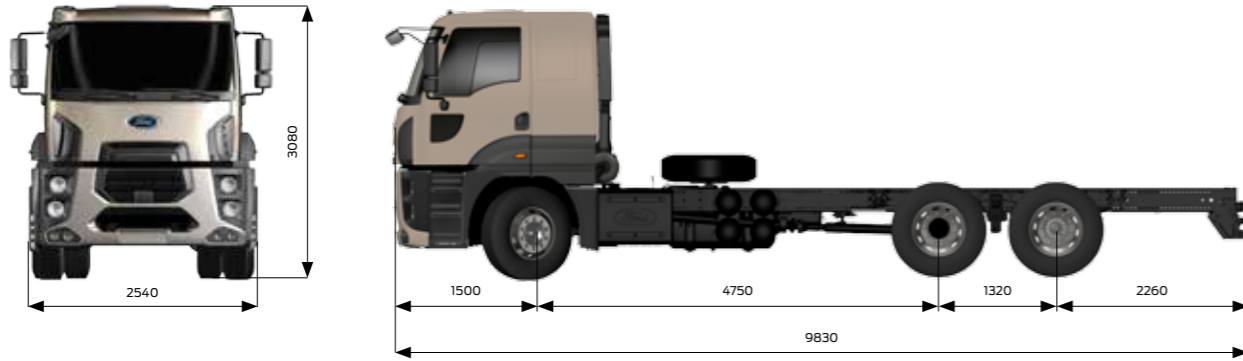
OPSİYONEL DONANIM

- İtfaiye Paketi
- Şanzıman Tahrikli PTO Seçenekleri
- Motordan Tahrikli PTO *
- Diferansiyel Kilidi (Devreden Çıkarılabilir)
- ADR Paketi
- Soğuk İklim Paketi
- Kabin İçi Isıtıcı (Sulu Tip)
- Elektrikli Kabin Kaldırma Mekanizması
- Metalik Boya / Özel Renkler
- 12 R 22,5 Lastik Opsiyonu
- Midilli Paketi - 315/60 Lastik ve 4,11 Aks Oranı ile
- Aktif Acil Durum Frenleme Sistemi (AEBS)

*Sadece İtfaiye paketiyle alınabilir.

Not: 25 serisi yol kamyonlarımız arka mekanik süspansiyonludur ve 10 teker olarak sunulmaktadır.

FORD TRUCKS 2533 LR MİDİLLİ EURO6



Temel Özellikler

Araç Tipi	Yol Kamyonu
Aks Düzenliği	6x2
Emisyon Standardı	Euro 6
Kabin Tipi	Alçak Tavan Yataklı Kabin
Dingil Mesafesi (mm)	4750

Motor

Tip	Ecotorq 9 litre
Silindir Hacmi (cc)	8974
Çap x Strok	115 mm x 144 mm
Güç	330 PS (243 kW) @ 1900 d/d
Tork	1300 Nm @ 1200-1700 d/d
Sıkıştırma Oranı	17,6 : 1
Yağ Hacmi	30 L
Soğutma Sıvısı Hacmi	35 L

Güç Aktarımı

Debriyaj	430 mm Tek Disk
Manuel Şanzıman / Oranları (1. Dişli - 9. Dişli)	9S1310 (9,48 - 0,75)

Direksiyon Sistemi

Yüksek Torklu Tek Devreli

Şasi

Şasi Kalınlığı	7 mm Takviyeli
Şasi Dayanımı	355 MPa
Süspansiyon (Ön/Arka)	Parabolik Makas / Dengeleme Kolu Tipli
Aks	Tek Redüksiyonlu
Aks Oranı	4,11
Lastikler	315/60 R 22,5
Jantlar	22,5 x 9 Çelik

Frenleme Sistemi

Frenler (Ön/Arka) (Ø.mm x mm. en)	430 x 45 Disk Frenler
Fren Sistemi	Çift Devreli Hava Hattı, Yağ Süzücülü ve Isıtılmalı Hava İşleme Ünitesi
Motor Freni Gücü	max. 220 kW (Motor Seviyesi)

Elektrik Sistemi

Akü	24V, 2 x 12V 150 Ah
Alternatör / Marş Motoru	130 A / 6,5 kW

Depolar

Yakıt Tankı	550 L Alüminyum
SCR Tankı	78 L

Boyutlar (mm)

Ön Uzunluk	1500
Dingil Açıklığı	4750
Azami Uzunluk	9830
2. ve 3. Dingiller Arası Mesafe	1320
Kabin Uzunluğu	2305
Yükseklik	3080
Genişlik (Aynalar Hariç)	2540
Şasi Genişliği	866
Arka Sarkıntı	2260
Faydalı Şasi Boyu	7190
Şasi Yüksekliği-Ön	225
Şasi Yüksekliği-Arka	285
Yerden Yükseklik-Ön	352
Yerden Yükseklik-Arka	323
Dönüş Yarıçapı	10140

Ağırlıklar (kg)

	1. Aks	2. Aks	3. Aks	Toplam
Teknik Olarak İzin Verilen Ağırlık	7100	12000	8700	26000
Boş Ağırlık	4788	1967	1452	8207
Yüklenbilir Ağırlık	2312	10033	7248	17793
İzin Verilen Toplam Ağırlık (Yasal)	7100	11500	8700	25000

STANDART DONANIM

- Klima
- Kabin İçi Isıtıcı (Kuru Tip)
- Radyo/CD/MP3 Çalar
- Hız Sabitleyici
- Disk Frenler
- Motor Freni
- Elektronik Fren Sistemi (EBS) ve Anti Blokaj Sistemi (ABS)
- Elektronik Stabilite Programı (ESP)
- Şerit Takip Asistanı (LDWS)
- Yokuş Kalkış Asistanı
- Elektrikli Camlar
- Isıtılmalı ve Elektrik Kumandalı Yan Aynalar
- Elektrikli Far Yükseklik Ayarı
- Yüksekliği ve Eğimi Ayarlanabilir Direksiyon
- Isıtılmalı ve Hava Süspansiyonlu Sürücü Koltuğu
- Bel Desteği
- Mekanik Tavan Havalandırması
- Balata Aşınma Uyarısı
- Immobilizer
- Uzaktan Kumandalı Merkezi Kilit ve Tek Anahtar
- Yağmur Sensörü
- Far Sensörü
- Gecikmeli Far Kapama
- Ön Sis Farları
- Dijital Takograf
- Stepne
- Auto-Drop Fonksiyonlu Dingil Kaldırma Mekanizması

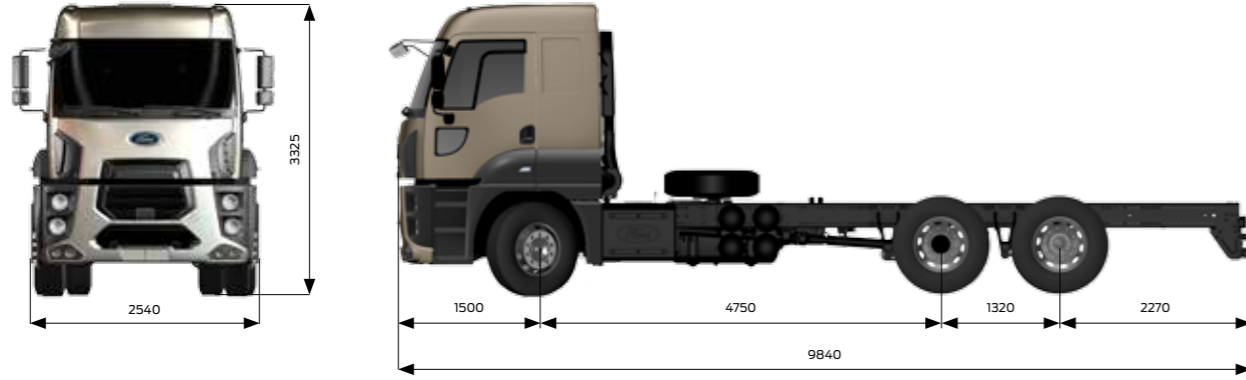
OPSIYONEL DONANIM

- İtfaiye Paketi
- Şanzıman Tahrikli PTO Seçenekleri
- Motordan Tahrikli PTO *
- Diferansiyel Kilidi (Devreden Çıkarılabilir)
- ADR Paketi
- Soğuk İklim Paketi
- Kabin İçi Isıtıcı (Sulu Tip)
- Elektrikli Kabin Kaldırma Mekanizması
- Metalik Boya / Özel Renkler
- Aktif Acil Durum Frenleme Sistemi (AEBS)

*Sadece itfaiye paketiyle alınabilir.

Not: 25 serisi yol kamyonlarımız arka mekanik süspansiyonludur ve 10 teker olarak sunulmaktadır.

FORD TRUCKS 2542 HR EURO6



Temel Özellikler

Araç Tipi	Yol Kamyonu
Aks Düzenliği	6x2
Emisyon Standardı	Euro 6
Kabin Tipi	Yüksek Tavan Yataklı Kabin
Dingil Mesafesi (mm)	4750

Motor

Tip	Ecotorq 12,7 litre
Silindir Hacmi (cc)	12740
Çap x Strok	130 mm x 160 mm
Güç	420 PS (308,9 kW) / 1800 d/d
Tork	2150 Nm / 1000-1300 d/d
Sıkıştırma Oranı	17 +/- 0,5 : 1
Yağ Hacmi	50 L
Soğutma Sıvısı Hacmi	37 L (Intarder ile 57 L)

Güç Aktarımı

Debriyaj	430 mm Tek Disk
Otomatik Şanzıman / Oranları (1. Dişli - 9. Dişli)	ZF 12 TX 2210 (16,688 - 1)

Direksiyon Sistemi

Yüksek Torklu Tek Devreli

Şasi

Şasi Kalınlığı	7 mm Takviyeli
Şasi Dayanımı	355 MPa
Süspansiyon (Ön/Arka)	Parabolik Makas / Dengeleme Kolu Tipli
Aks	Tek Redüksiyonlu
Aks Oranı	2,64
Lastikler	22,5 x 9 Çelik
Jantlar	12 R 22,5

Frenleme Sistemi

Frenler (Ön/Arka) (Ø,mm x mm. en)	430 x 45 Disk Frenler
Fren Sistemi	Çift Devreli Hava Hattı, Yağ Süzücülüğü ve Isıtılmalı Hava İşleme Ünitesi
Motor Freni Gücü	max 340 kW (Motor Seviyesi)
Intarder Gücü	max. 600 kW / Sürekli 160 kW

Elektrik Sistemi

Akü	24V, 2 x 12V 150 Ah
Alternatör / Marş Motoru	130 A / 6,5 kW

Depolar

Yakıt Tankı	550 L Alüminyum
SCR Tankı	78 L

Boyutlar (mm)

Ön Uzunluk	1500
Dingil Açıklığı	4750
Azami Uzunluk	9840
2. ve 3. Dingiller Arası Mesafe	1320
Kabin Uzunluğu	2305
Yükseklik	3325
Genişlik (Aynalar Hariç)	2540
Şasi Genişliği	866
Arka Sarkıntı	2270
Faydalı Şasi Boyu	7200
Şasi Yüksekliği-Ön	225
Şasi Yüksekliği-Arka	285
Yerden Yükseklik-Ön	330
Yerden Yükseklik-Arka	370
Dönüş Yarıçapı	10140

Ağırlıklar (kg)

	1. Aks	2. Aks	3. Aks	Toplam
Teknik Olarak İzin Verilen Ağırlık	7100	12600	10400	26000
Boş Ağırlık	5396	2331	1546	9273
Yüklenbilir Ağırlık	1704	10269	8854	16727
İzin Verilen Toplam Ağırlık (Yasal)	7100	11500	10000	25000

STANDART DONANIM

- Klima
- Kabin İçi Isıtıcı (Kuru Tip)
- Radyo/CD/MP3 Çalar
- Hız Sabitleyici
- Otomatik Şanzıman (Farklı Kullanım Modları İle Birlikte)
- Disk Frenler
- Motor Freni
- Elektronik Fren Sistemi (EBS) ve Anti Blokaj Sistemi (ABS)
- Elektronik Stabilite Programı (ESP)
- Şerit Takip Asistanı (LDWS)
- Yokuş Kalkış Asistanı
- Elektrikli Camlar
- Isıtılmalı ve Elektrik Kumandalı Yan Aynalar
- Isıtılmalı ve Hava Süspansiyonlu Sürücü Koltuğu
- Elektrikli Far Yükseklik Ayarı
- Yüksekliği ve Eğimi Ayarlanabilir Direksiyon
- Bel Desteği
- Mekanik Tavan Havalandırması
- Balata Aşınma Uyarısı
- Immobilizer
- Uzaktan Kumandalı Merkezi Kilit ve Tek Anahtar
- Yağmur Sensörü
- Far Sensörü
- Gecikmeli Far Kapama
- Ön Sis Farları
- Dijital Takograf
- Stepne
- Auto-Drop Fonksiyonlu Dingil Kaldırma Mekanizması
- Havalı Kabin Süspansiyonu

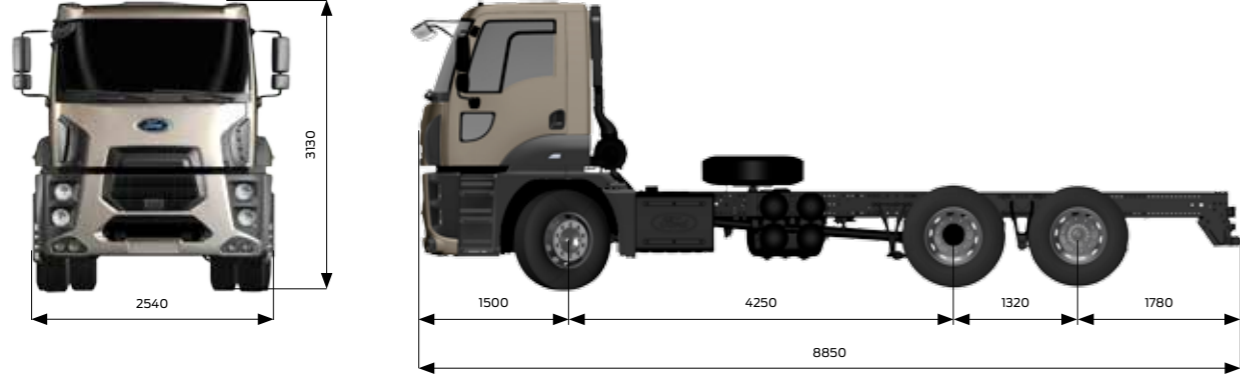
OPSİYONEL DONANIM

- İtfaiye Paketi
- Şanzıman Tahrikli PTO Seçenekleri
- Motordan Tahrikli PTO *
- Diferansiyel Kilidi (Devreden Çıkarılabilir)
- ADR Paketi
- Soğuk İklim Paketi
- Kabin İçi Isıtıcı (Sulu Tip)
- Elektrikli Kabin Kaldırma Mekanizması
- Metalik Boya / Özel Renkler
- Intarder
- Aktif Acil Durum Frenleme Sistemi (AEBS)

*Sadece itfaiye paketiyle alınabilir.

Not: 25 serisi yol kamyonlarımız arka mekanik süspansiyonludur ve 10 teker olarak sunulmaktadır.

FORD TRUCKS 2633 DC MİDİLLİ EURO6



Temel Özellikler

Araç Tipi	Yol Kamyonu
Aks Düzenliği	6x2
Emisyon Standardı	Euro 6
Kabin Tipi	Alçak Tavan Yataksız Kabin
Dingil Mesafesi (mm)	4250

Motor

Tip	Ecotorq 9 litre
Silindir Hacmi (cc)	8974
Çap x Strok	115 mm x 144 mm
Güç	330 PS (243 kW) @ 1900 d/d
Tork	1300 Nm @ 1200-1700 d/d
Sıkıştırma Oranı	17,6 : 1
Yağ Hacmi	30 L
Soğutma Sıvısı Hacmi	35 L

Güç Aktarımı

Debriyaj	430 mm Tek Disk
Manuel Şanzıman / Oranları (1. Dişli - 9. Dişli)	9S1310 (9,48 - 0,75)

Direksiyon Sistemi

Yüksek Torklu Tek Devreli

Şasi

Şasi Kalınlığı	7 mm Takviyeli
Şasi Dayanımı	355 MPa
Süspansiyon (Ön/Arka)	Parabolik Makas / Havalı Süspansiyon
Aks	Tek Redüksiyonlu
Aks Oranı	4,11
Lastikler	315/60 R 22,5
Jantlar	22,5 x 9 Çelik

Frenleme Sistemi

Frenler (Ön/Arka) (Ø.mm x mm. en)	430 x 45 Disk Frenler
Fren Sistemi	Çift Devreli Hava Hattı, Yağ Süzücülü ve Isıtmalı Hava İşleme Ünitesi
Motor Freni Gücü	max. 220 kW (Motor Seviyesi)

Elektrik Sistemi

Akü	24V, 2 x 12V 150 Ah
Alternatör / Marş Motoru	130 A / 6,5 kW

Depolar

Yakıt Tankı	315 L Çelik
SCR Tankı	55 L

Boyutlar (mm)

Ön Uzunluk	1500
Dingil Açıklığı	4250
Azami Uzunluk	8850
2. ve 3. Dingiller Arası Mesafe	1320
Kabin Uzunluğu	1820
Yükseklik	3130
Genişlik (Aynalar Hariç)	2540
Şasi Genişliği	770
Arka Sarkıntı	1780
Faydalı Şasi Boyu	6580
Şasi Yüksekliği-Ön	225
Şasi Yüksekliği-Arka	285
Yerden Yükseklik-Ön	350
Yerden Yükseklik-Arka	358
Dönüş Yarıçapı	9350

Ağırlıklar (kg)

	1. Aks	2. Aks	3. Aks	Toplam
Teknik Olarak İzin Verilen Ağırlık	7150	11500	7500	26000
Boş Ağırlık	4602	2144	899	7645
Yüklenbilir Ağırlık	2548	9356	6601	18355
İzin Verilen Toplam Ağırlık (Yasal)	7150	11500	7500	26000

STANDART DONANIM

- Radyo/CD/MP3 Çalar
- Hız Sabitleyici
- Disk Frenler
- Motor Freni
- Elektronik Fren Sistemi (EBS) ve Anti Blokaj Sistemi (ABS)
- Elektronik Stabilite Programı (ESP)
- Şerit Takip Asistanı (LDWS)
- Aktif Acil Durum Frenleme Sistemi (AEBS)
- Yokuş Kalkış Asistanı
- Elektrikli Camlar
- Isıtmalı ve Elektrik Kumandalı Yan Aynalar
- Elektrikli Far Yükseklik Ayarı
- Yüksekliği ve Eğimi Ayarlanabilir Direksiyon
- Isıtmalı ve Hava Süspansiyonlu Sürücü Koltuğu
- Bel Desteği
- Mekanik Tavan Havalandırması
- Balata Aşınma Uyarısı
- Immobilizer
- Uzaktan Kumandalı Merkezi Kilit ve Tek Anahtar
- Yağmur Sensörü
- Far Sensörü
- Gecikmeli Far Kapama
- Ön Sis Farları **
- Dijital Takograf
- Stepne
- Auto-Drop Fonksiyonlu Dingil Kaldırma Mekanizması

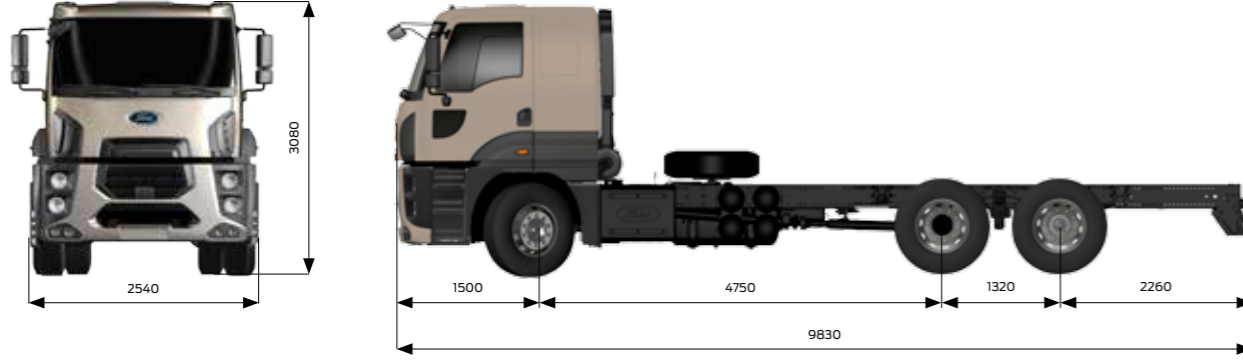
OPSİYONEL DONANIM

- Klima
- Çöp Paketi - TS EN 1501-1+A2 Normuna Uygun
- İtfaiye Paketi
- Şanzıman Tahrikli PTO Seçenekleri
- Motordan Tahrikli PTO
- Diferansiyel Kilidi (Devreden Çıkarılabilir)
- ADR Paketi
- Soğuk İklim Paketi
- Kabin İçi Isıtıcı (Sulu Tip)
- Elektrikli Kabin Kaldırma Mekanizması
- Metalik Boya / Özel Renkler
- 5500 mm Dingil Mesafeli Versiyon
- Dikey Egzoz *
- Kısa Tampon
- İki Kişilik Yolcu Koltuğu

* Sadece çöp toplama paketiyle alınabilir.

** Ön sis farı sadece uzun tamponlu araçlarda sunulmaktadır. Kısa tamponlu araçlar için temin edilemez.
Not: 26 serisi araçlarımız arka havalı süspansiyonludur ve 8 teker olarak sunulmaktadır.

FORD TRUCKS 2633 LR MİDİLLİ EURO6



Temel Özellikler

Araç Tipi	Yol Kamyonu
Aks Düzenliği	6x2
Emisyon Standardı	Euro 6
Kabin Tipi	Alçak Tavan Yataklı Kabin
Dingil Mesafesi (mm)	4750

Motor

Tip	Ecotorq 9 litre
Silindir Hacmi (cc)	8974
Çap x Strok	115 mm x 144 mm
Güç	330 PS (243 kW) @ 1900 d/d
Tork	1300 Nm @ 1200-1700 d/d
Sıkıştırma Oranı	17,6 : 1
Yağ Hacmi	30 L
Soğutma Sıvısı Hacmi	35 L

Güç Aktarımı

Debriyaj	430 mm Tek Disk
Manuel Şanzıman / Oranları (1. Dişli - 9. Dişli)	9S1310 (9,48 - 0,75)

Direksiyon Sistemi

Yüksek Torklu Tek Devreli

Şasi

Şasi Kalınlığı	7 mm Takviyeli
Şasi Dayanımı	355 MPa
Süspansiyon (Ön/Arka)	Parabolik Makas / Havalı Süspansiyon
Aks	Tek Redüksiyonlu
Aks Oranı	4,11
Lastikler	315/60 R 22,5
Jantlar	22,5 x 9 Çelik

Frenleme Sistemi

Frenler (Ön/Arka) (Ø.mm x mm. en)	430 x 45 Disk Frenler
Fren Sistemi	Çift Devreli Hava Hattı, Yağ Süzücülü ve Isıtmalı Hava İşleme Ünitesi
Motor Freni Gücü	max. 220 kW (Motor Seviyesi)

Elektrik Sistemi

Akü	24V, 2 x 12V 150 Ah
Alternatör / Marş Motoru	130 A / 6,5 kW

Depolar

Yakıt Tankı	480 L Alüminyum
SCR Tankı	78 L

Boyutlar (mm)

Ön Uzunluk	1500
Dingil Açıklığı	4750
Azami Uzunluk	9830
2. ve 3. Dingiller Arası Mesafe	1320
Kabin Uzunluğu	2305
Yükseklik	3080
Genişlik (Aynalar Hariç)	2540
Şasi Genişliği	866
Arka Sarkıntı	2260
Faydalı Şasi Boyu	7190
Şasi Yüksekliği-Ön	225
Şasi Yüksekliği-Arka	285
Yerden Yükseklik-Ön	352
Yerden Yükseklik-Arka	323
Dönüş Yarıçapı	10140

Ağırlıklar (kg)

	1. Aks	2. Aks	3. Aks	Toplam
Teknik Olarak İzin Verilen Ağırlık	7150	11500	7500	26000
Boş Ağırlık	4775	2294	1808	8877
Yüklenbilir Ağırlık	2375	9206	5692	17123
İzin Verilen Toplam Ağırlık (Yasal)	7150	11500	7500	26000

STANDART DONANIM

- Klima
- Kabin İçi Isıtıcı (Kuru Tip)
- Radyo/CD/MP3 Çalar
- Hız Sabitleyici
- Disk Frenler
- Motor Freni
- Elektronik Fren Sistemi (EBS) ve Anti Blokaj Sistemi (ABS)
- Elektronik Stabilite Programı (ESP)
- Şerit Takip Asistanı (LDWS)
- Aktif Acil Durum Frenleme Sistemi (AEBS)
- Yokuş Kalkış Asistanı
- Elektrikli Camlar
- Isıtmalı ve Elektrik Kumandalı Yan Aynalar
- Elektrikli Far Yükseklik Ayarı
- Yüksekliği ve Eğimi Ayarlanabilir Direksiyon
- Isıtmalı ve Hava Süspansiyonlu Sürücü Koltuğu
- Bel Desteği
- Mekanik Tavan Havalandırması
- Balata Aşınma Uyarısı
- Immobilizer
- Uzaktan Kumandalı Merkezi Kilit ve Tek Anahtar
- Yağmur Sensörü
- Far Sensörü
- Gecikmeli Far Kapama
- Ön Sis Farları
- Dijital Takograf
- Stepne
- Auto-Drop Fonksiyonlu Dingil Kaldırma Mekanizması

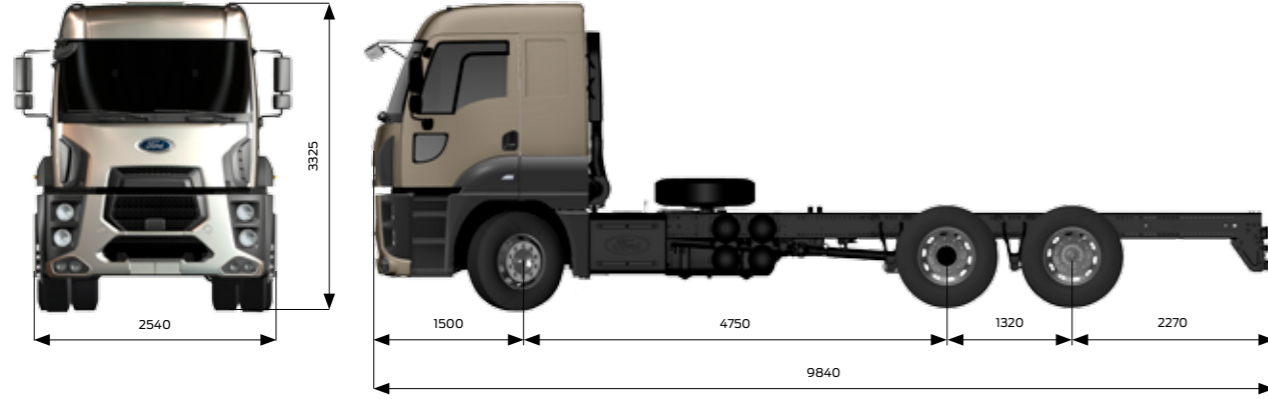
OPSİYONEL DONANIM

- İtfaiye Paketi
- Şanzıman Tahrikli PTO Seçenekleri
- Motordan Tahrikli PTO *
- Diferansiyel Kilidi (Devreden Çıkarılabilir)
- ADR Paketi
- Soğuk İklim Paketi
- Kabin İçi Isıtıcı (Sulu Tip)
- Elektrikli Kabin Kaldırma Mekanizması
- Metalik Boya / Özel Renkler
- 550 L Alüminyum Yakıt Deposu

*Sadece itfaiye paketiyle alınabilir.

Not: 26 serisi araçlarımız arka havalı süspansiyonludur ve 8 teker olarak sunulmaktadır.

FORD TRUCKS 2642 HR EURO6



Temel Özellikler

Araç Tipi	Yol Kamyonu
Aks Düzenliği	6x2
Emisyon Standardı	Euro 6
Kabin Tipi	Yüksek Tavan Yataklı Kabin
Dingil Mesafesi (mm)	4750

Motor

Tip	Ecotorq 12,7 litre
Silindir Hacmi (cc)	12740
Çap x Strok	130 mm x 160 mm
Güç	420 PS (308,9 kW) / 1800 d/d
Tork	2150 Nm / 1000-1300 d/d
Sıkıştırma Oranı	17 +/- 0,5 : 1
Yağ Hacmi	50 L
Soğutma Sıvısı Hacmi	37 L (Intarder ile 57 L)

Güç Aktarımı

Debriyaj	430 mm Tek Disk
Otomatik Şanzıman / Oranları (1. Dişli - 9. Dişli)	ZF 12 TX 2210 (16,688 - 1)

Direksiyon Sistemi

Yüksek Torklu Tek Devreli

Şasi

Şasi Kalınlığı	7 mm Takviyeli
Şasi Dayanımı	500 MPa
Süspansiyon (Ön/Arka)	Parabolik Makas / Havalı Süspansiyon
Aks	Tek Redüksiyonlu
Aks Oranı	2,47
Lastikler	22,5 x 9 Çelik
Jantlar	315/70 R 22,5

Frenleme Sistemi

Frenler (Ön/Arka) (Ø.mm x mm. en)	430 x 45 Disk Frenler
Fren Sistemi	Çift Devreli Hava Hattı, Yağ Süzücülü ve Isıtılmalı Hava İşleme Ünitesi
Motor Freni Gücü	max 340 kW (Motor Seviyesi)
Intarder Gücü	max. 600 kW / Sürekli 160 kW

Elektrik Sistemi

Akü	24V, 2 x 12V 150 Ah
Alternatör / Marş Motoru	130 A / 6,5 kW

Depolar

Yakıt Tankı	480 L Alüminyum
SCR Tankı	55 L

Boyutlar (mm)

Ön Uzunluk	1500
Dingil Açıklığı	4750
Azami Uzunluk	9840
2. ve 3. Dingiller Arası Mesafe	1320
Kabin Uzunluğu	2305
Yükseklik	3325
Genişlik (Aynalar Hariç)	2540
Şasi Genişliği	866
Arka Sarkıntısı	2270
Faydalı Şasi Boyu	7108
Şasi Yüksekliği-Ön	225
Şasi Yüksekliği-Arka	285
Yerden Yükseklik-Ön	385
Yerden Yükseklik-Arka	274
Dönüş Yarıçapı	10140

Ağırlıklar (kg)

	1. Aks	2. Aks	3. Aks	Toplam
Teknik Olarak İzin Verilen Ağırlık	7150	11500	7500	26000
Boş Ağırlık	5261	2450	1476	9187
Yüklenbilir Ağırlık	1889	9050	6024	16813
İzin Verilen Toplam Ağırlık (Yasal)	7150	11500	7500	26000

STANDART DONANIM

- Klima
- Kabin İçi Isıtıcı (Kuru Tip)
- Radyo/CD/MP3 Çalar
- Hız Sabitleyici
- Otomatik Şanzıman (Farklı Kullanım Modları ile Birlikte)
- Disk Frenler
- Motor Freni
- Elektronik Fren Sistemi (EBS) ve Anti Blokaj Sistemi (ABS)
- Elektronik Stabilite Programı (ESP)
- Şerit Takip Asistanı (LDWS)
- Aktif Acil Durum Frenleme Sistemi (AEBS)
- Yokuş Kalkış Asistanı
- Elektrikli Camlar
- Isıtılmalı ve Elektrik Kumandalı Yan Aynalar
- Isıtılmalı ve Hava Süspansiyonlu Sürücü Koltuğu
- Elektrikli Far Yükseklik Ayarı
- Yüksekliği ve Eğimi Ayarlanabilir Direksiyon
- Bel Desteği
- Mekanik Tavan Havalandırması
- Balata Aşınma Uyarısı
- Immobilizer
- Uzaktan Kumandalı Merkezi Kilit ve Tek Anahtar
- Yağmur Sensörü
- Far Sensörü
- Gecikmeli Far Kapama
- Ön Sis Fırları
- Dijital Takograf
- Stepne
- Auto-Drop Fonksiyonlu Dingil Kaldırma Mekanizması
- Havalı Kabin Süspansiyonu

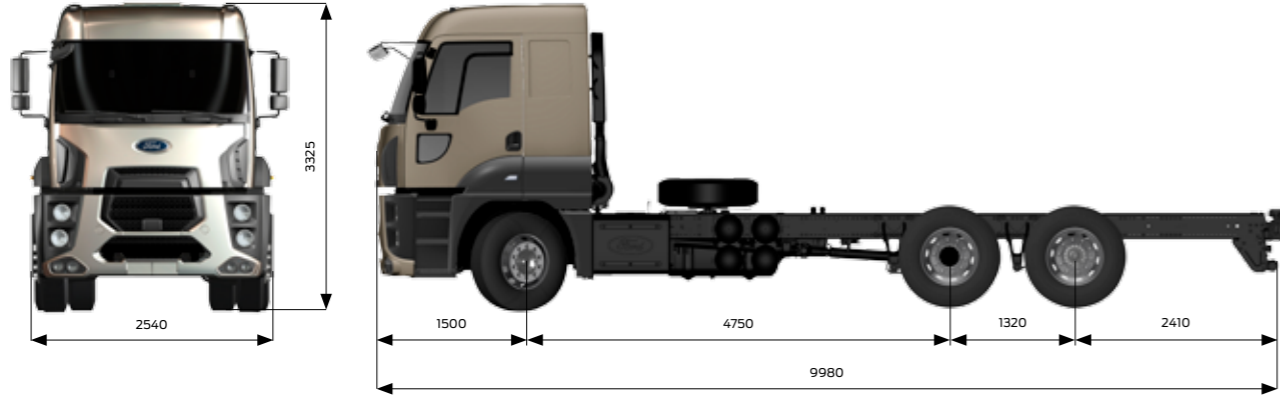
OPSİYONEL DONANIM

- İtfaiye Paketi
- Şanzıman Tahrikli PTO Seçenekleri
- Motordan Tahrikli PTO *
- Diferansiyel Kilidi (Devreden Çıkarılabilir)
- ADR Paketi
- Soğuk İklim Paketi
- Kabin İçi Isıtıcı (Sulu Tip)
- Elektrikli Kabin Kaldırma Mekanizması
- Metalik Boya / Özel Renkler
- Intarder
- 315/80 R 22,5 Lastik Seçeneği
- 315/60 R 22,5 Lastik Seçeneği
- 5500 mm Dingil Mesafesi Seçeneği

*Sadece itfaiye paketiyle alınabilir.

Not: 26 serisi araçlarımız arka havalı süspansiyonludur ve 8 teker olarak sunulmaktadır.

FORD TRUCKS 2642F HR EURO6



Temel Özellikler

Araç Tipi	Yol Kamyonu
Aks Düzenliği	6x2
Emisyon Standardı	Euro 6
Kabin Tipi	Yüksek Tavan Yataklı Kabin
Dingil Mesafesi (mm)	4750

Motor

Tip	Ecotorq 12,7 litre
Silindir Hacmi (cc)	12740
Çap x Strok	130 mm x 160 mm
Güç	420 PS (308,9 kW) / 1800 d/d
Tork	2150 Nm / 1000-1300 d/d
Sıkıştırma Oranı	17 +/- 0,5 : 1
Yağ Hacmi	50 L
Soğutma Sıvısı Hacmi	37 L (Intarder ile 57 L)

Güç Aktarımı

Debriyaj	430 mm Tek Disk
Otomatik Şanzıman / Oranları (1. Dişli - 9. Dişli)	ZF 12 TX 2210 (16,688 - 1)

Direksiyon Sistemi

Yüksek Torklu Tek Devreli

Şasi

Şasi Kalınlığı	7 mm Takviyeli
Şasi Dayanımı	500 MPa
Süspansiyon (Ön/Arka)	Parabolik Makas / Havalı Süspansiyon
Aks	Tek Redüksiyonlu
Aks Oranı	2,47
Lastikler	22,5 x 9 Çelik
Jantlar	315/70 R 22,5

Frenleme Sistemi

Frenler (Ön/Arka) (Ø,mm x mm. en)	430 x 45 Disk Frenler
Fren Sistemi	Çift Devreli Hava Hattı, Yağ Süzücülü ve Isıtmalı Hava İşleme Ünitesi
Motor Freni Gücü	max 340 kW (Motor Seviyesi)
Intarder Gücü	max. 600 kW / Sürekli 160 kW

Elektrik Sistemi

Akü	24V, 2 x 12V 150 Ah
Alternatör / Marş Motoru	130 A / 6,5 kW

Depolar

Yakıt Tankı	550 L Alüminyum
SCR Tankı	78 L

Boyutlar (mm)

Ön Uzunluk	1500
Dingil Açıklığı	4750
Azami Uzunluk	9980
2. ve 3. Dingiller Arası Mesafe	1320
Kabin Uzunluğu	2305
Yükseklik	3325
Genişlik (Aynalar Hariç)	2540
Şasi Genişliği	866
Arka Sarkıntısı	2410
Faydalı Şasi Boyu	7200
Şasi Yüksekliği-Ön	225
Şasi Yüksekliği-Arka	285
Yerden Yükseklik-Ön	330
Yerden Yükseklik-Arka	370
Dönüş Yarıçapı	10140

Ağırlıklar (kg)

	1. Aks	2. Aks	3. Aks	Toplam
Teknik Olarak İzin Verilen Ağırlık	7150	11500	7500	26000
Boş Ağırlık	5485	1985	1355	8825
Yüklenilebilir Ağırlık	1665	9515	6145	17175
İzin Verilen Toplam Ağırlık (Yasal)	7150	11500	7500	26000

STANDART DONANIM

- Klima
- Kabin İçi Isıtıcı (Kuru Tip)
- Radyo/CD/MP3 Çalar
- Hız Sabitleyici
- Otomatik Şanzıman (Farklı Kullanım Modları ile Birlikte)
- Disk Frenler
- Motor Freni
- Elektronik Fren Sistemi (EBS) ve Anti Blokaj Sistemi (ABS)
- Elektronik Stabilite Programı (ESP)
- Şerit Takip Asistanı (LDWS)
- Aktif Acil Durum Frenleme Sistemi (AEBS)
- Yokuş Kalkış Asistanı
- Elektrikli Camlar
- Isıtmalı ve Elektrik Kumandalı Yan Aynalar
- Isıtmalı ve Hava Süspansiyonlu Sürücü Koltuğu
- Elektrikli Far Yükseklik Ayarı
- Yüksekliği ve Eğimi Ayarlanabilir Direksiyon
- Bel Desteği
- Mekanik Tavan Havalandırması
- Balata Aşınma Uyarısı
- Immobilizer
- Uzaktan Kumandalı Merkezi Kilit ve Tek Anahtar
- Yağmur Sensörü
- Far Sensörü
- Gecikmeli Far Kapama
- Ön Sis Furları
- Dijital Takograf
- Stepne
- Auto-Drop Fonksiyonlu Dingil Kaldırma Mekanizması
- Havalı Kabin Süspansiyonu
- Kurtağzı Bağlantısı
- Ayarlanabilir Hava Kompresörü (İyileştirilmiş Yakıt Ekonomisi için)
- Spoiler

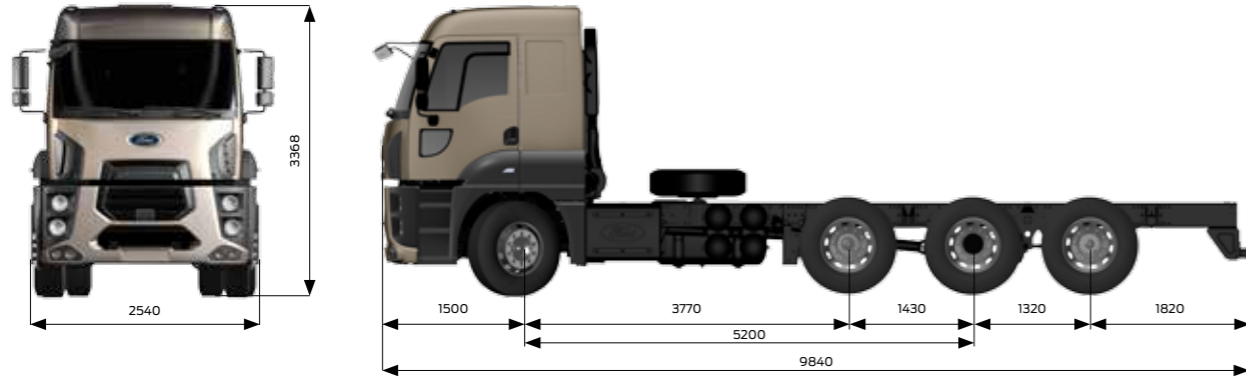
OPSİYONEL DONANIM

- İtfaiye Paketi
- Şanzıman Tahrikli PTO Seçenekleri
- Motordan Tahrikli PTO *
- Diferansiyel Kilidi
- ADR Paketi
- Soğuk İklim Paketi
- Kabin İçi Isıtıcı (Sulu Tip)
- Elektrikli Kabin Kaldırma Mekanizması
- Metalik Boya / Özel Renkler
- Intarder
- 315/80 R 22,5 Lastik Seçeneği
- 315/60 R 22,5 Lastik Seçeneği
- 5500 mm Dingil Mesafesi Seçeneği

*Sadece itfaiye paketiyle alınabilir.

Not: 26 serisi araçlarımız arka havalı süspansiyonludur ve 8 teker olarak sunulmaktadır.

FORD TRUCKS 3233S HR EURO6



Temel Özellikler

Araç Tipi	Yol Kamyonu
Aks Düzenliği	8x2
Emisyon Standardı	Euro 6
Kabin Tipi	Yüksek Tavan Yataklı Kabin
Dingil Mesafesi (mm)	5200

Motor

Tip	Ecotorq 9 litre
Silindir Hacmi (cc)	8974
Çap x Strok	115 mm x 144 mm
Güç	330 PS (243 kW) @ 1900 d/d
Tork	1300 Nm @ 1200-1700 d/d
Sıkıştırma Oranı	17,6 : 1
Yağ Hacmi	30 L
Soğutma Sıvısı Hacmi	35 L

Güç Aktarımı

Debriyaj	430 mm Tek Disk
Manuel Şanzıman / Oranları (1. Dişli - 9. Dişli)	9S1310 (9,48 - 0,75)

Direksiyon Sistemi

	Yüksek Torklu Tek Devreli
--	---------------------------

Şasi

Şasi Kalınlığı	7 mm Takviyeli
Şasi Dayanımı	355 MPa
Süspansiyon (Ön/Arka)	Parabolik Makas / Dengeleme Kolu Tipli
Aks	Tek Redüksiyonlu
Aks Oranı	4,89
Lastikler	315/80 R 22,5
Jantlar	22,5 x 9 Çelik

Frenleme Sistemi

Frenler (Ön/Arka) (Ø.mm x mm. en)	430 x 45 Disk Frenler
Fren Sistemi	Çift Devreli Hava Hattı, Yağ Süzücülü ve Isıtılmalı Hava İşleme Ünitesi
Motor Freni Gücü	max. 220 kW (Motor Seviyesi)

Elektrik Sistemi

Akü	24V, 2 x 12V 150 Ah
Alternatör / Marş Motoru	130 A / 6,5 kW

Depolar

Yakıt Tankı	550 L Alüminyum
SCR Tankı	78 L

Boyutlar (mm)

Ön Uzunluk	1500
Dingil Açıklığı	5200
Azami Uzunluk	9840
1. ve 2. Dingiller Arası Mesafe	3770
2. ve 3. Dingiller Arası Mesafe	1430
3. ve 4. Dingiller Arası Mesafe	1320
Kabin Uzunluğu	2305
Yükseklik	3368
Genişlik (Aynalar Hariç)	2540
Şasi Genişliği	866
Arka Sarkıntı	1820
Faydalı Şasi Boyu	7223
Şasi Yüksekliği-Ön	225
Şasi Yüksekliği-Arka	285
Yerden Yükseklik-Ön	353
Yerden Yükseklik-Arka	358
Dönüş Yarıçapı	10700

Ağırlıklar (kg)

	1. Aks	2. Aks	3. Aks	4. Aks	Toplam
Teknik Olarak İzin Verilen Ağırlık	7100	7100	12000	8700	32000
Boş Ağırlık	5023	1668	1907	1293	9891
Yüklenilebilir Ağırlık	2077	5432	10093	7407	22109
İzin Verilen Toplam Ağırlık (Yasal)	7100	7100	9500	8500	32000

STANDART DONANIM

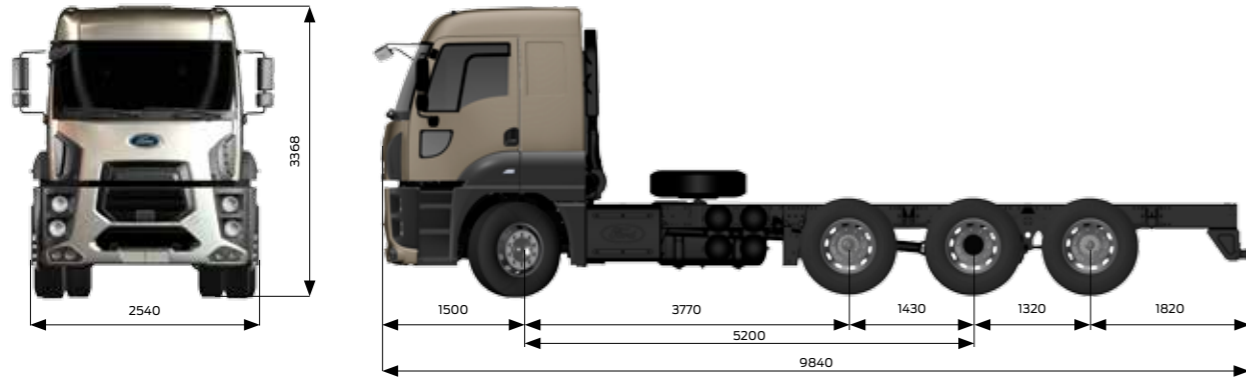
- Klima
- Kabin İçi Isıtıcı (Kuru Tip)
- Radyo/CD/MP3 Çalar
- Hız Sabitleyici
- Disk Frenler
- Motor Freni
- Elektronik Fren Sistemi (EBS) ve Anti Blokaj Sistemi (ABS)
- Yokuş Kalkış Asistanı
- Elektrikli Camlar
- Isıtılmalı ve Elektrik Kumandalı Yan Aynalar
- Elektrikli Far Yükseklik Ayarı
- Yüksekliği ve Eğimi Ayarlanabilir Direksiyon
- Isıtılmalı ve Hava Süspansiyonlu Sürücü Koltuğu
- Bel Desteği
- Mekanik Tavan Havalandırması
- Balata Aşınma Uyarısı
- Immobilizer
- Uzaktan Kumandalı Merkezi Kilit ve Tek Anahtar
- Gecikmeli Far Kapama
- Ön Sis Farları
- Dijital Takograf
- Stepne
- Auto-Drop Fonksiyonlu Dingil Kaldırma Mekanizması

OPSİYONEL DONANIM

- İtfaiye Paketi
- Şanzıman Tahrikli PTO Seçenekleri
- Motordan Tahrikli PTO *
- Diferansiyel Kilidi (Devreden Çıkarılabilir)
- ADR Paketi
- Soğuk İklim Paketi
- Kabin İçi Isıtıcı (Sulu Tip)
- Elektrikli Kabin Kaldırma Mekanizması
- Metalik Boya / Özel Renkler
- Sağ Tarafı Boş 5900 mm Dingil Mesafesi Seçeneği
- Yağmur Sensörü

*Sadece itfaiye paketiyle alınabilir.

FORD TRUCKS 3242S HR EURO6



Temel Özellikler

Araç Tipi	Yol Kamyonu
Aks Düzenliği	8x2
Emisyon Standardı	Euro 6
Kabin Tipi	Yüksek Tavan Yataklı Kabin
Dingil Mesafesi (mm)	5200

Motor

Tip	Ecotorq 12,7 litre
Silindir Hacmi (cc)	12740
Çap x Strok	130 mm x 160 mm
Güç	420 PS (308,9 kW) / 1800 d/d
Tork	2150 Nm / 1000-1300 d/d
Sıkıştırma Oranı	17 +/- 0,5 : 1
Yağ Hacmi	50 L
Soğutma Sıvısı Hacmi	37 L (Intarder ile 57 L)

Güç Aktarımı

Debriyaj	430 mm Tek Disk
Otomatik Şanzıman / Oranları (1. Dişli - 9. Dişli)	ZF 12 TX 2210 (16,688 - 1)

Direksiyon Sistemi

	Yüksek Torklu Tek Devreli
--	---------------------------

Şasi

Şasi Kalınlığı	7 mm Takviyeli
Şasi Dayanımı	355 MPa
Süspansiyon (Ön/Arka)	Parabolik Makas / Dengeleme Kolu Tipli
Aks	Tek Redüksiyonlu
Aks Oranı	2,64
Lastikler	315/80 R 22,5
Jantlar	22,5 x 9 Çelik

Frenleme Sistemi

Frenler (Ön/Arka) (Ø.mm x mm. en)	430 x 45 Disk Frenler
Fren Sistemi	Çift Devreli Hava Hattı, Yağ Süzücülüğü ve Isıtılmalı Hava İşleme Ünitesi
Motor Freni Gücü	max 340 kW (Motor Seviyesi)
Intarder Gücü	max. 600kW / Sürekli 160 kW

Elektrik Sistemi

Akü	24V, 2 x 12V 150 Ah
Alternatör / Marş Motoru	130 A / 6,5 kW

Depolar

Yakıt Tankı	550 L Alüminyum
SCR Tankı	78 L

Boyutlar (mm)

Ön Uzunluk	1500
Dingil Açıklığı	5200
Azami Uzunluk	9840
1. ve 2. Dingiller Arası Mesafe	3770
2. ve 3. Dingiller Arası Mesafe	1430
3. ve 4. Dingiller Arası Mesafe	1320
Kabin Uzunluğu	2305
Yükseklik	3368
Genişlik (Aynalar Hariç)	2540
Şasi Genişliği	866
Arka Sarkıntı	1820
Faydalı Şasi Boyu	7200
Şasi Yüksekliği-Ön	225
Şasi Yüksekliği-Arka	285
Yerden Yükseklik-Ön	355
Yerden Yükseklik-Arka	367
Dönüş Yarıçapı	10700

Ağırlıklar (kg)

	1. Aks	2. Aks	3. Aks	4. Aks	Toplam
Teknik Olarak İzin Verilen Ağırlık	7100	7100	12600	10400	32000
Boş Ağırlık	5399	1668	1907	1293	10267
Yüklenilebilir Ağırlık	1701	5432	10693	9107	21733
İzin Verilen Toplam Ağırlık (Yasal)	7100	7100	9500	8500	32000

STANDART DONANIM

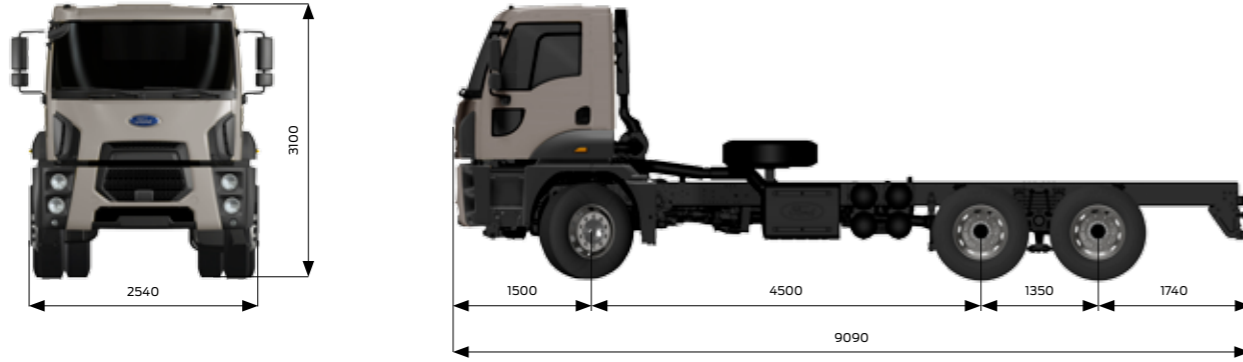
- Klima
- Kabin İçi Isıtıcı (Kuru Tip)
- Radyo/CD/MP3 Çalar
- Otomatik Şanzıman (Farklı Kullanım Modları İle Birlikte)
- Hız Sabitleyici
- Disk Frenler
- Motor Freni
- Elektronik Fren Sistemi (EBS) ve Anti Blokaj Sistemi (ABS)
- Yokuş Kalkış Asistanı
- Elektrikli Camlar
- Isıtılmalı ve Elektrik Kumandalı Yan Aynalar
- Elektrikli Far Yükseklik Ayarı
- Yüksekliği ve Eğimi Ayarlanabilir Direksiyon
- Isıtılmalı ve Hava Süspansiyonlu Sürücü Koltuğu
- Bel Desteği
- Mekanik Tavan Havalandırması
- Balata Aşınma Uyarısı
- Immobilizer
- Uzaktan Kumandalı Merkezi Kilit ve Tek Anahtar
- Gecikmeli Far Kapama
- Ön Sis Farları
- Dijital Takograf
- Stepne
- Auto-Drop Fonksiyonlu Dingil Kaldırma Mekanizması
- Havalı Kabin Süspansiyonu

OPSİYONEL DONANIM

- İtfaiye Paketi
- Şanzıman Tahrikli PTO Seçenekleri
- Motordan Tahrikli PTO *
- Diferansiyel Kilidi (Devreden Çıkarılabilir)
- ADR Paketi
- Soğuk İklim Paketi
- Kabin İçi Isıtıcı (Sulu Tip)
- Elektrikli Kabin Kaldırma Mekanizması
- Metalik Boya / Özel Renkler
- Sağ Tarafı Boş 5900 mm Dingil Mesafesi Seçeneği
- Yağmur Sensörü
- Intarder

*Sadece İtfaiye paketiyle alınabilir.

FORD TRUCKS 3542 EURO6



Temel Özellikler

Araç Tipi	Çok Amaçlı Yol Kamyonu
Aks Düzenliği	6x4
Emisyon Standardı	Euro 6
Kabin Tipi	Alçak Tavan Yataksız Kabin
Dingil Mesafesi (mm)	4500

Motor

Tip	Ecotorq 12.7 litre
Silindir Hacmi (cc)	12740
Çap x Strok	130 mm x 160 mm
Güç	420 PS (308,9 kW) / 1800 d/d
Tork	2150 Nm / 1000-1300 d/d
Sıkıştırma Oranı	17 +/- 0,5 : 1
Yağ Hacmi	50 L
Soğutma Sıvısı Hacmi	37 L (Intarder ile 57 L)

Güç Aktarımı

Debriyaj	430 mm Tek Disk
Manuel Şanzıman / Oranları (1. dişli - 16. dişli)	ZF 16S 2230 (13,805-0,836)
Otomatik Şanzıman (Opsiyonel) / Oranları (1. dişli - 12. dişli)	ZF 12S TX 2210 (16,688-1)

Direksiyon Sistemi

Yüksek Torklu Tek Devreli

Şasi

Şasi Kalınlığı	10 mm Takviyeli
Şasi Dayanımı	500 MPa
Süspansiyon (Ön/Arka)	90 mm Parabolik Yaprak Yay / 100 mm Parabolik Tandem Süspansiyon
Aks	Çift Redüksiyonlu
Aks Oranı (Manuel / Otomatik)	4,08 / 3,57
Lastikler	315/80 R 22,5
Jantlar	22,5 x 9 Çelik

Frenleme Sistemi

Frenler (Ön/Arka) (Ø.mm x mm. en)	410 x 200 Z-Cam Fren Sistemi
Fren Sistemi	Çift Devreli Hava Hattı, Yağ Süzücülü ve Isıtmalı Hava İşleme Ünitesi
Motor Freni Gücü	max. 340 kW (Motor Seviyesi)
Intarder Gücü	max. 600kW / Sürekli 160kW

Elektrik Sistemi

Akü	24V, 2 x 12V 150 Ah
Alternatör / Marş Motoru	130 A / 6,5 kW

Depolar

Yakıt Tankı	315 L Çelik
SCR Tankı	55 L

Boyutlar (mm)

Ön Uzunluk	1500
Dingil Açıklığı	4500
Azami Uzunluk	9090
2. ve 3. Dingiller Arası Mesafe	1350
Kabin Uzunluğu	2210
Yükseklik	3100
Genişlik (Aynalar Hariç)	2550
Şasi Genişliği	770
Arka Sarkıntı	1740
Faydalı Şasi Boyu	6738
Şasi Yüksekliği-Ön	285
Şasi Yüksekliği-Arka	285
Yerden Yükseklik-Ön	500
Yerden Yükseklik-Arka	303
Dönüş Yarıçapı	9790

Ağırlıklar (kg)

	1. Aks	2. Aks	3. Aks	Toplam
Teknik Olarak İzin Verilen Ağırlık	7500	13400	13400	34000
Boş Ağırlık	5484	2238	2238	9959
Yüklenbilir Ağırlık	2016	11162	11162	24041
İzin Verilen Toplam Ağırlık (Yasal)	7500	9500	9500	26000

STANDART DONANIM

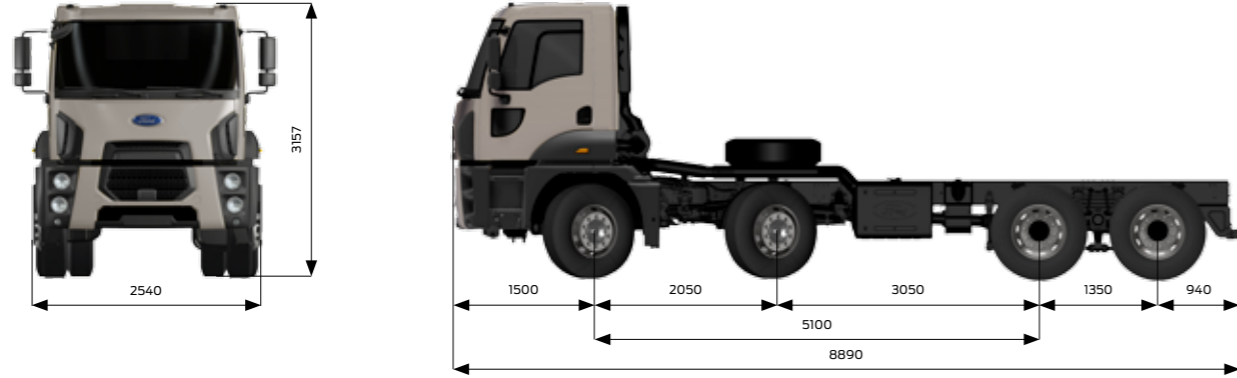
- Klima
- Radyo/CD Çalar
- 4 Noktadan Bağımsız Kabin Süspansiyonu
- Hız Sabitleyici
- Elektrikli Camlar
- Isıtmalı ve Elektrik Kumandalı Yan Aynalar
- Elektrikli Far Yükseklik Ayarı
- Yüksekliği ve Eğimi Ayarlanabilir Direksiyon
- Isıtmalı ve Hava Süspansiyonlu Sürücü Koltuğu
- Mekanik Tavan Havalandırması
- Ön ve Arka Antiroll Bar
- Anti Blokaj Sistemi (ABS)
- Balata Aşınma Uyarısı
- Immobilizer
- Uzaktan Kumandalı Merkezi Kilit ve Tek Anahtar
- Gecikmeli Far Kapama
- Diferansiyel Kilidi
- Dijital Takograf
- Ayarlanabilir Hava Kompresörü
(İyileştirilmiş Yakıt Ekonomisi İçin)
- Arka Cam *

OPSİYONEL DONANIM

- Intarder
- ADR Paketi
- Alçak Tavan-Tek Yataklı Kabin
- Kabin İçi Isıtıcı (Sulu Tip)
- Soğuk İklim Paketi (Sulu Tip Kabin İçi Isıtıcı)
- Elektrikli Kabin Kaldırma Mekanizması
- Motordan Tahrikli PTO
- Şanzıman Tahrikli PTO
- Otomatik Çekiş Kontrolü (ATC)

* Alçak tavan yataklı kabin ile verilmez.

FORD TRUCKS 4142 EURO6



Temel Özellikler

Araç Tipi	Çok Amaçlı Yol Kamyonu
Aks Düzenliği	8x4
Emisyon Standardı	Euro 6
Kabin Tipi	Alçak Tavan Yataksız Kabin
Dingil Mesafesi (mm)	5100

Motor

Tip	Ecotorq 12.7 litre
Silindir Hacmi (cc)	12740
Çap x Strok	130 mm x 160 mm
Güç	420 PS (308,9 kW) / 1800 d/d
Tork	2150 Nm / 1000-1300 d/d
Sıkıştırma Oranı	17 +/- 0,5 : 1
Yağ Hacmi	50 L
Soğutma Sıvısı Hacmi	37 L (Intarder ile 57 L)

Güç Aktarımı

Debriyaj	430 mm Tek Disk
Manuel Şanzıman / Oranları (1. dişli - 16. dişli)	ZF 16S 2230 (13,805-0,836)
Otomatik Şanzıman (Opsiyonel) / Oranları (1. dişli - 12. dişli)	ZF 12S TX 2210 (16,688-1)

Direksiyon Sistemi

Yüksek Torklu Tek Devreli

Şasi

Şasi Kalınlığı	10 mm Takviyeli
Şasi Dayanımı	500 MPa
Süspansiyon (Ön/Arka)	90 mm Parabolik Yaprak Yay / 100 mm Parabolik Tandem Süspansiyon
Aks	Çift Redüksiyonlu
Aks Oranı (Manuel / Otomatik)	4,08 / 3,57
Lastikler	315/80 R 22,5
Jantlar	22,5 x 9 Çelik

Frenleme Sistemi

Frenler (Ön/Arka) (Ø.mm x mm. en)	410 x 200 Z-Cam Fren Sistemi
Fren Sistemi	Çift Devreli Hava Hattı, Yağ Süzücülü ve Isıtmalı Hava İşleme Ünitesi
Motor Freni Gücü	max. 340 kW (Motor Seviyesi)
Intarder Gücü	max. 600kW / Sürekli 160kW

Elektrik Sistemi

Akü	24V, 2 x 12V 150 Ah
Alternatör / Marş Motoru	130 A / 6,5 kW

Depolar

Yakıt Tankı	250 L Çelik
SCR Tankı	55 L

Boyutlar (mm)

Ön Uzunluk	1500
Dingil Açıklığı	5100
Azami Uzunluk	8890
1. ve 2. Dingiller Arası Mesafe	2050
2. ve 3. Dingiller Arası Mesafe	3050
3. ve 4. Dingiller Arası Mesafe	1350
Kabin Uzunluğu	2210
Yükseklik	3157
Genişlik (Aynalar Hariç)	2540
Şasi Genişliği	770
Arka Sarkıntı	940
Faydalı Şasi Boyu	6535
Şasi Yüksekliği-Ön	285
Şasi Yüksekliği-Arka	285
Yerden Yükseklik-Ön	579
Yerden Yükseklik-Arka	310
Dönüş Yarıçapı	11930

Ağırlıklar (kg)

	1. Aks	2. Aks	3. Aks	4. Aks	Toplam
Teknik Olarak İzin Verilen Ağırlık	7500	7500	13400	13400	39000
Boş Ağırlık	3704	3730	1889	1889	11212
Yüklenilebilir Ağırlık	3796	3770	11511	11511	27788
İzin Verilen Toplam Ağırlık (Yasal)	7500	7500	9500	9500	32000

STANDART DONANIM

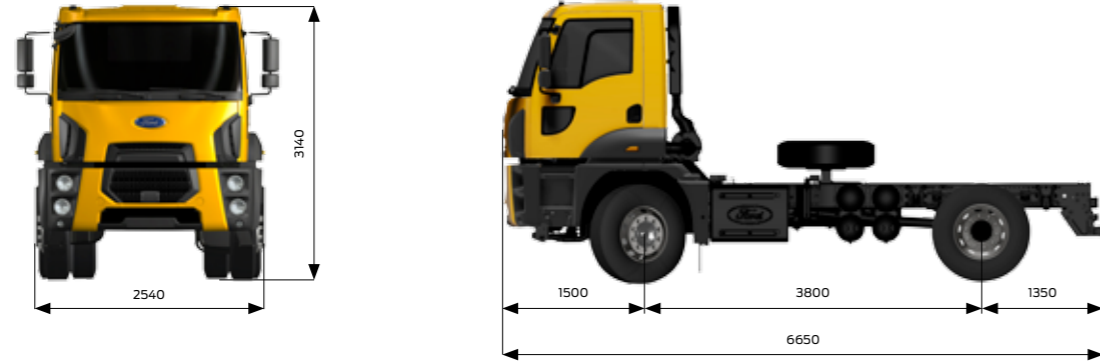
- Klima
- Radyo/CD Çalar
- 4 Noktadan Bağımsız Kabin Süspansiyonu
- Hız Sabitleyici
- Elektrikli Camlar
- Isıtmalı ve Elektrik Kumandalı Yan Aynalar
- Elektrikli Far Yükseklik Ayarı
- Yüksekliği ve Eğimi Ayarlanabilir Direksiyon
- Isıtmalı ve Hava Süspansiyonlu Sürücü Koltuğu
- Mekanik Tavan Havalandırması
- Ön ve Arka Antiroll Bar
- Anti Blokaj Sistemi (ABS)
- Balata Aşınma Uyarısı
- Immobilizer
- Uzaktan Kumandalı Merkezi Kilit ve Tek Anahtar
- Gecikmeli Far Kapama
- Diferansiyel Kilidi
- Dijital Takograf
- Ayarlanabilir Hava Kompresörü (İyileştirilmiş Yakıt Ekonomisi İçin)
- Arka Cam *

OPSİYONEL DONANIM

- 6000 mm dingil aralığı
- Intarder
- ADR Paketi
- Alçak Tavan-Tek Yataklı Kabin
- Kabin İçi Isıtıcı (Sulu Tip)
- Soğuk İklim Paketi (Sulu Tip Kabin İçi Isıtıcı)
- Elektrikli Kabin Kaldırma Mekanizması
- Motordan Tahrikli PTO
- Şanzıman Tahrikli PTO
- Otomatik Çekiş Kontrolü (ATC)

* Alçak tavan yataklı kabin ile verilmez.

FORD TRUCKS 1833D DC EURO6



Temel Özellikler

Araç Tipi	Hafif Damper
Aks Düzenliği	4x2
Emisyon Standardı	Euro 6
Kabin Tipi	Alçak Tavan Yataksız Kabin
Dingil Mesafesi (mm)	3800

Motor

Tip	Ecotorq 9 litre
Silindir Hacmi (cc)	8974
Çap x Strok	115 mm x 144 mm
Güç	330 PS (243 kW) @ 1900 d/d
Tork	1300 Nm @ 1200-1700 d/d
Sıkıştırma Oranı	17,6 : 1
Yağ hacmi	30 L
Soğutma Sıvısı Hacmi	35 L

Güç Aktarımı

Debriyaj	430 mm Tek Disk
Manuel Şanzıman / Oranları (1. Dişli - 9. Dişli)	9S1310 (9,48 - 0,75)

Direksiyon Sistemi

Yüksek Torklu Tek Devreli

Şasi

Şasi Kalınlığı	7 mm Takviyeli
Şasi Dayanımı	355 MPa
Süspansiyon (Ön/Arka)	Parabolik Makas / Çok Katlı Makas
Aks	Tek Redüksiyonlu
Aks Oranı	4,63
Lastikler	315/80 R 22,5
Jantlar	22,5 x 9 Çelik

Frenleme Sistemi

Frenler (Ön/Arka) (Ømm x mm. en)	410mm x 200mm Z-Cam Fren Sistemi
Fren Sistemi	Çift Devreli Hava Hattı, Yağ Süzücülü ve Isıtımlı Hava İşleme Ünitesi
Motor Freni Gücü	max. 220 kW (Motor Seviyesi)

Elektrik Sistemi

Akü	24V, 2 x 12V 150 Ah
Alternatör / Marş Motoru	130 A / 6,5 kW

Depolar

Yakıt Tankı	315 L Çelik
SCR Tankı	55 L

Boyutlar (mm)

Ön Uzunluk	1500
Dingil Açıklığı	3800
Azami Uzunluk	6650
Kabin Uzunluğu	1820
Yükseklik	3140
Genişlik (Aynalar Hariç)	2540
Şasi Genişliği	770
Arka Sarkıntı	1350
Faydalı Şasi Boyu	4380
Şasi Yüksekliği-Ön	225
Şasi Yüksekliği-Arka	285
Yerden Yükseklik-Ön	335
Yerden Yükseklik-Arka	357
Dönüş Yarıçapı	7770

Ağırlıklar (kg)

	1. Aks	2. Aks	Toplam
Teknik Olarak İzin Verilen Ağırlık	7100	13400	18000
Boş Ağırlık	4599	2493	7092
Yüklenabilir Ağırlık	2501	10907	10908
İzin Verilen Toplam Ağırlık (Yasal)	7100	11500	18000

STANDART DONANIM

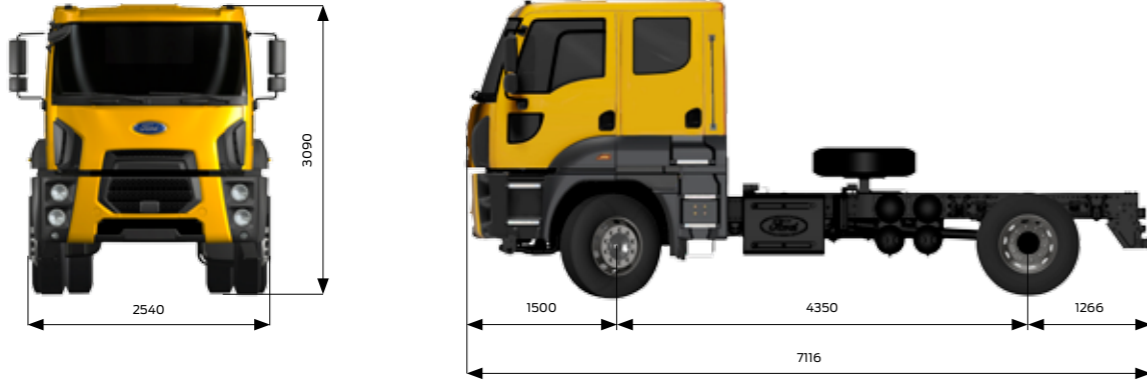
- Radyo/CD/MP3 Çalar
- Şanzıman PTO/Tek Dişli, Flanşsız
- Hız Sabitleyici
- Motor Freni
- Elektronik Fren Sistemi (EBS) ve Anti Blokaj Sistemi (ABS)
- Elektronik Stabilite Programı (ESP)
- Şerit Takip Asistanı (LDWS)
- Yokuş Kalkış Asistanı
- Elektrikli Camlar
- Isıtımlı ve Elektrik Kumandalı Yan Aynalar
- Elektrikli Far Yükseklik Ayarı
- Yüksekliği ve Eğimi Ayarlanabilir Direksiyon
- Isıtımlı ve Hava Süspansiyonlu Sürücü Koltuğu
- Bel Desteği
- Mekanik Tavan Havalandırması
- Balata Aşınma Uyarısı
- Immobilizer
- Uzaktan Kumandalı Merkezi Kilit ve Tek Anahtar
- Yağmur Sensörü
- Far Sensörü
- Gecikmeli Far Kapama
- Dijital Takograf
- Stepne
- Diferansiyel Kilidi
- Kısa Tampon

OPSİYONEL DONANIM

- Klima
- İtfaiye Paketi
- Şanzıman Tahrikli PTO Seçenekleri
- Motordan Tahrikli PTO *
- ADR Paketi
- Soğuk İklim Paketi
- Kabin İçi Isıtıcı (Sulu Tip)
- Elektrikli Kabin Kaldırma Mekanizması
- Metalik Boya / Özel Renkler
- Aktif Acil Durum Frenleme Sistemi (AEBS)
- İki Kişilik Yolcu Koltuğu

*Sadece itfaiye paketiyle alınabilir.

FORD TRUCKS 1833D ÇİFT KABİN EURO6



Temel Özellikler

Araç Tipi	Hafif Damper
Aks Düzenliği	4x2
Emisyon Standardı	Euro 6
Kabin Tipi	Çift Kabin
Dingil Mesafesi (mm)	4350

Motor

Tip	Ecotorq 9 litre
Silindir Hacmi (cc)	8974
Çap x Strok	115 mm x 144 mm
Güç	330 PS (243 kW) @ 1900 d/d
Tork	1300 Nm @ 1200-1700 d/d
Sıkıştırma Oranı	17,6 : 1
Yağ Hacmi	30 L
Soğutma Sıvısı Hacmi	35 L

Güç Aktarımı

Debriyaj	430 mm Tek Disk
Manuel Şanzıman / Oranları (1.Dişli - 9. Dişli)	9S1310 (9,48 - 0,75)

Direksiyon Sistemi

Yüksek Torklu Tek Devreli

Şasi

Şasi Kalınlığı	7mm Takviyeli
Şasi Dayanımı	355 MPa
Süspansiyon (Ön/Arka)	Parabolik Makas / Çok Katlı Makas
Aks	Tek Redüksiyonlu
Aks Oranı	4,63
Lastikler	315/80 R 22,5
Jantlar	22,5 x 9 Çelik

Frenleme Sistemi

Frenler (Ön/Arka) (Ø,mm x mm.en)	410 x 200, Z-cam Fren Sistemi
Fren Sistemi	Çift Devreli Hava Hattı, Yağ Süzücülüğü ve Isıtılmalı Hava İşleme Ünitesi
Motor freni gücü	max 220 kW (Motor Seviyesi)

Elektrik Sistemi

Akü	24V, 2x12V 150 Ah
Alternatör/Marş Motoru	130 A / 6.5 kW

Depolar

Yakıt tankı	350 L Alüminyum
SCR tankı	55 L

Boyutlar (mm)

Ön Uzunluk	1500
Dingil Açıklığı	4350
Azami Uzunluk	7116
Kabin Uzunluğu	2745
Yükseklik	3090
Genişlik (Aynalar hariç)	2540
Şasi Genişliği	866
Arka Sarkıntı	1266
Faydalı Şasi Boyu	3980
Şasi Yüksekliği-Ön	225
Şasi Yüksekliği-Arka	285
Yerden Yükseklik-Ön	335
Yerden Yükseklik-Arka	357
Dönüş Yarıçapı	9526

Ağırlıklar (kg)

	1. Aks	2. Aks	Toplam
Teknik olarak izin verilen ağırlık	7100	13400	18000
Boş ağırlık	4848	2736	7584
Yüklenbilir ağırlık	2252	10664	10416
İzin verilen toplam ağırlık (yasal)	7100	11500	18000

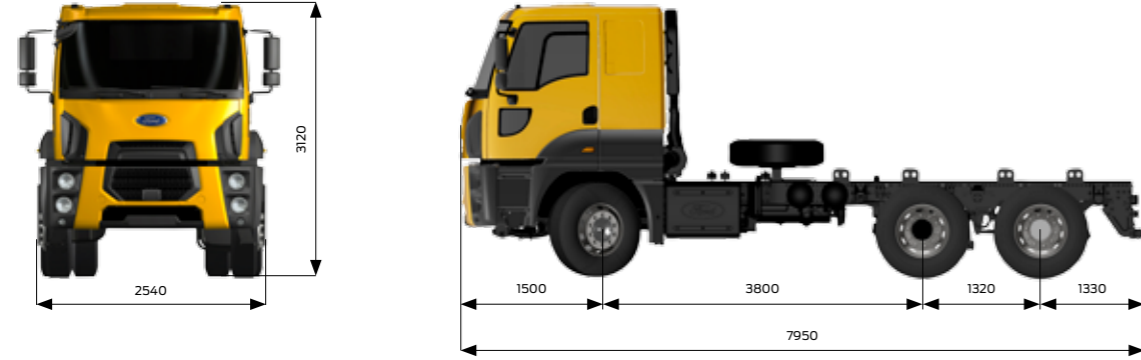
STANDART DONANIM

- Klima
- Radyo/CD/MP3 Çalar
- Şanzıman PTO/Tek Dişli,Flanşsız
- Hız Sabitleyici
- Motor Freni
- Elektronik Fren Sistemi (EBS) ve Anti Blokaj Sistemi (ABS)
- Elektronik Stabilite Programı (ESP)
- Şerit Takip Asistanı (LDWS)
- Yokuş Kalkış Asistanı
- Diferansiyel Kilidi (Devreden Çıkarılabilir)
- Elektrikli Camlar
- Isıtılmalı ve Elektrik Kumandalı Yan Aynalar
- Elektrikli Far Yükseklik Ayarı
- Yüksekliği ve Eğimi Ayarlanabilir Direksiyon
- Isıtılmalı ve Hava Süspansiyonlu Sürücü Koltuğu
- Bel Desteği
- Mekanik Tavan Havalandırması
- Balata Aşınma Uyarısı
- Immobilizer
- Uzaktan Kumandalı Merkezi Kilit & Tek Anahtar
- Yağmur Sensörü
- Far Sensörü
- Kısa Tampon
- Dijital Takograf
- Stepne

OPSİYONEL DONANIM

- Şanzıman Tahrikli PTO Seçenekleri
- Motordan Tahrikli PTO
- Soğuk İklim Paketi
- Kabin İçi Isıtıcı (Sulu Tip)
- Elektrikli Kabin Kaldırma Mekanizması
- Metalik Boya / Özel Renkler
- Aktif Acil Durum Frenleme Sistemi (AEBS)
- Gecikmeli Far Kapama

FORD TRUCKS 2533D LR EURO6



Temel Özellikler

Araç Tipi	Hafif Damper
Aks Düzenliği	6x2
Emisyon Standardı	Euro 6
Kabin Tipi	Alçak Tavan Yataklı Kabin
Dingil Mesafesi (mm)	3800

Motor

Tip	Ecotorq 9 litre
Silindir Hacmi (cc)	8974
Çap x Strok	115 mm x 144 mm
Güç	330 PS (243 kW) @ 1900 d/d
Tork	1300 Nm @ 1200-1700 d/d
Sıkıştırma Oranı	17,6 : 1
Yağ Hacmi	30 L
Soğutma Sıvısı Hacmi	35 L

Güç Aktarımı

Debriyaj	430 mm Tek Disk
Manuel Şanzıman / Oranları (1. Dişli - 9. Dişli)	9S1310 (9,48 - 0,75)

Direksiyon Sistemi

Yüksek Torklu Tek Devreli

Şasi

Şasi Kalınlığı	7 mm Takviyeli
Şasi Dayanımı	355 MPa
Süspansiyon (Ön/Arka)	Parabolik Makas / Dengeleme Kolu Tipli
Aks	Tek Redüksiyonlu
Aks Oranı	4,63
Lastikler	315/80 R 22,5
Jantlar	22,5 x 9 Çelik

Frenleme Sistemi

Frenler (Ön/Arka) (Ø.mm x mm. en)	410 mm x 200 mm Z-Cam Fren Sistemi
Fren Sistemi	Çift Devreli Hava Hattı, Yağ Süzücülüğü ve Isıtılmalı Hava İşleme Ünitesi
Motor Freni Gücü	max. 220 kW (Motor Seviyesi)

Elektrik Sistemi

Akü	24V, 2 x 12V 150 Ah
Alternatör / Marş Motoru	130 A / 6,5 kW

Depolar

Yakıt Tankı	315 L Çelik
SCR Tankı	55 L

Boyutlar (mm)

Ön Uzunluk	1500
Dingil Açıklığı	3800
Azami Uzunluk	7950
2. ve 3. Dingiller Arası Mesafe	1320
Kabin Uzunluğu	2305
Yükseklik	3120
Genişlik (Aynalar Hariç)	2540
Şasi Genişliği	770
Arka Sarkıntı	1330
Faydalı Şasi Boyu	5330
Şasi Yüksekliği-Ön	225
Şasi Yüksekliği-Arka	285
Yerden Yükseklik-Ön	384
Yerden Yükseklik-Arka	332
Dönüş Yarıçapı	8790

Ağırlıklar (kg)

	1. Aks	2. Aks	3. Aks	Toplam
Teknik Olarak İzin Verilen Ağırlık	7100	12600	10900	26000
Boş Ağırlık	4982	2150	1587	8719
Yüklenilebilir Ağırlık	2118	10450	9313	17281
İzin Verilen Toplam Ağırlık (Yasal)	7100	11500	10000	25000

STANDART DONANIM

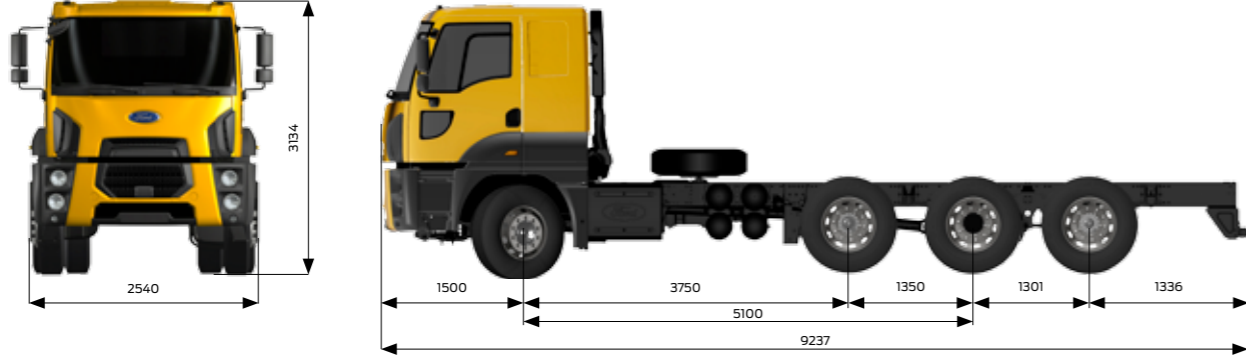
- Klima
- Kabin İçi Isıtıcı (Kuru Tip)
- Radyo/CD/MP3 Çalar
- Şanzıman PTO/Tek Dişli, Flanşsız
- Hız Sabitleyici
- Motor Freni
- Elektronik Fren Sistemi (EBS) ve Anti Blokaj Sistemi (ABS)
- Elektronik Stabilite Programı (ESP)
- Şerit Takip Asistanı (LDWS)
- Yokuş Kalkış Asistanı
- Elektrikli Camlar
- Isıtılmalı ve Elektrik Kumandalı Yan Aynalar
- Elektrikli Far Yükseklik Ayarı
- Yüksekliği ve Eğimi Ayarlanabilir Direksiyon
- Isıtılmalı ve Hava Süspansiyonlu Sürücü Koltuğu
- Bel Desteği
- Mekanik Tavan Havalandırması
- Balata Aşınma Uyarısı
- Immobilizer
- Uzaktan Kumandalı Merkezi Kilit ve Tek Anahtar
- Yağmur Sensörü
- Far Sensörü
- Gecikmeli Far Kapama
- Dijital Takograf
- Stepne
- Auto-Drop Fonksiyonlu Dingil Kaldırma Mekanizması
- Diferansiyel Kilidi (Devreden Çıkarılabilir)
- Kısa Tampon

OPSİYONEL DONANIM

- İtfaiye Paketi
- Şanzıman Tahrikli PTO Seçenekleri
- Motordan Tahrikli PTO *
- ADR Paketi
- Soğuk İklim Paketi
- Kabin İçi Isıtıcı (Sulu Tip)
- Elektrikli Kabin Kaldırma Mekanizması
- Metalik Boya / Özel Renkler
- Aktif Acil Durum Frenleme Sistemi (AEBS)

*Sadece İtfaiye paketiyle alınabilir.

FORD TRUCKS 3233SD EURO6



Temel Özellikler

Araç Tipi	Hafif Damper
Aks Düzenliği	8x2
Emisyon Standardı	Euro 6
Kabin Tipi	Alçak Tavan Yataklı Kabin
Dingil Mesafesi (mm)	5100

Motor

Tip	Ecotorq 9 litre
Silindir Hacmi (cc)	8974
Çap x Strok	115 mm x 144 mm
Güç	330 PS (243 kW) @ 1900 d/d
Tork	1300 Nm @ 1200-1700 d/d
Sıkıştırma Oranı	17,6 : 1
Yağ Hacmi	30 L
Soğutma Sıvısı Hacmi	35 L

Güç Aktarımı

Debriyaj	430 mm Tek Disk
Manuel Şanzıman / Oranları (1. Dişli - 9. Dişli)	9S1310 (9,48 - 0,75)

Direksiyon Sistemi

Yüksek Torklu Tek Devreli

Şasi

Şasi Kalınlığı	7 mm Takviyeli
Şasi Dayanımı	355 MPa
Süspansiyon (Ön/Arka)	Parabolik Makas / Dengeleme Kolu Tipli
Aks	Tek Redüksiyonlu
Aks Oranı	4,89
Lastikler	315/80 R 22,5
Jantlar	22,5 x 9 Çelik

Frenleme Sistemi

Frenler (Ön/Arka) (Ø.mm x mm. en)	410 mm x 200 mm Z-Cam Fren Sistemi
Fren Sistemi	Çift Devreli Hava Hattı, Yağ Süzücülü ve Isıtılmalı Hava İşleme Ünitesi
Motor Freni Gücü	max. 220 kW (Motor Seviyesi)

Elektrik Sistemi

Akü	24V, 2 x 12V 150 Ah
Alternatör / Marş Motoru	130 A / 6,5 kW

Depolar

Yakıt Tankı	315 L Çelik
SCR Tankı	55 L

Boyutlar (mm)

Ön Uzunluk	1500
Dingil Açıklığı	5100
Azami Uzunluk	9237
1. ve 2. Dingiller Arası Mesafe	3750
2. ve 3. Dingiller Arası Mesafe	1350
3. ve 4. Dingiller Arası Mesafe	1301
Kabin Uzunluğu	2305
Yükseklik	3134
Genişlik (Aynalar Hariç)	2540
Şasi Genişliği	866
Arka Sarkıntı	1336
Faydalı Şasi Boyu	6627
Şasi Yüksekliği-Ön	225
Şasi Yüksekliği-Arka	285
Yerden Yükseklik-Ön	340
Yerden Yükseklik-Arka	332
Dönüş Yarıçapı	10640

Ağırlıklar (kg)

	1. Aks	2. Aks	3. Aks	4. Aks	Toplam
Teknik Olarak İzin Verilen Ağırlık	7100	7100	13400	10900	32000
Boş Ağırlık	4140	2972	1696	1021	9829
Yüklenilebilir Ağırlık	2960	4128	11704	9879	22171
İzin Verilen Toplam Ağırlık (Yasal)	7100	7100	9500	8500	32000

STANDART DONANIM

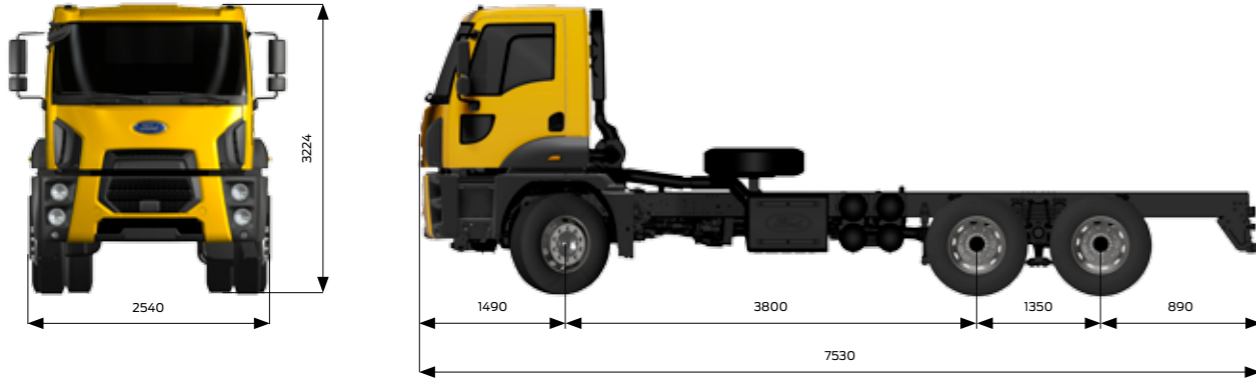
- Klima
- Kabin İçi Isıtıcı (Kuru Tip)
- Radyo/CD/MP3 Çalar
- Şanzıman PTO/Tek Dişli, Flanşsız
- Hız Sabitleyici
- Motor Freni
- Anti Blokaj Sistemi (ABS)
- Elektrikli Camlar
- Isıtılmalı ve Elektrik Kumandalı Yan Aynalar
- Elektrikli Far Yükseklik Ayarı
- Yüksekliği ve Eğimi Ayarlanabilir Direksiyon
- Isıtılmalı ve Hava Süspansiyonlu Sürücü Koltuğu
- Bel Desteği
- Mekanik Tavan Havalandırması
- Balata Aşınma Uyarısı
- Immobilizer
- Uzaktan Kumandalı Merkezi Kilit ve Tek Anahtar
- Gecikmeli Far Kapama
- Dijital Takograf
- Stepne
- Auto-Drop Fonksiyonlu Dingil Kaldırma Mekanizması
- Diferansiyel Kilidi
- Kısa Tampon

OPSİYONEL DONANIM

- İtfaiye Paketi
- Şanzıman Tahrikli PTO Seçenekleri
- Motordan Tahrikli PTO *
- ADR Paketi
- Soğuk İklim Paketi
- Kabin İçi Isıtıcı (Sulu Tip)
- Elektrikli Kabin Kaldırma Mekanizması
- Metalik Boya / Özel Renkler

*Sadece İtfaiye paketi ile alınabilir.

FORD TRUCKS 2542D EURO6



Temel Özellikler

Araç Tipi	Damper
Aks Düzenliği	6x2 Cerli
Emisyon Standardı	Euro 6
Kabin Tipi	Alçak Tavan Yataksız Kabin
Dingil Mesafesi (mm)	3800

Motor

Tip	Ecotorq 12,7 litre
Silindir Hacmi (cc)	12740
Çap x Strok	130 mm x 160 mm
Güç	420 PS (308,9 kW) / 1800 d/d
Tork	2150 Nm / 1000-1300 d/d
Sıkıştırma Oranı	17 +/- 0,5 : 1
Yağ Hacmi	50 L
Soğutma Sıvısı Hacmi	37 L (Intarder ile 57 L)

Güç Aktarımı

Debriyaj	430 mm Tek Disk
Otomatik Şanzıman / Oranları (1. dişli - 12. dişli)	ZF 12 TX 2210 (16,688-1)

Direksiyon Sistemi

Yüksek Torklu Tek Devreli

Şasi

Şasi Kalınlığı	10 mm Takviyeli
Şasi Dayanımı	500 MPa
Süspansiyon (Ön/Arka)	90 mm Parabolik Yaprak Yay / Dengeleme Kolu Tipli
Aks	Çift Redüksiyonlu (Cerli)
Aks Oranı	3,57
Lastikler	315/80 R 22,5
Jantlar	22,5 x 9 Çelik

Frenleme Sistemi

Frenler (Ön/Arka) (Ø.mm x mm. en)	410 x 200 Z-Cam Fren Sistemi
Fren Sistemi	Çift Devreli Hava Hattı, Yağ Süzücülü ve Isıtmalı Hava İşleme Ünitesi
Motor Freni Gücü	max. 340 kW (Motor Seviyesi)
Intarder Gücü	max. 600 kW / Sürekli 160 kW

Elektrik Sistemi

Akü	24V, 2 x 12V 150 Ah
Alternatör / Marş Motoru	130 A / 6,5 kW

Depolar

Yakıt Tankı	315 L Çelik
SCR Tankı	55 L

Boyutlar (mm)

Ön Uzunluk	1490
Dingil Açıklığı	3800
Azami Uzunluk	7530
2. ve 3. Dingiller Arası Mesafe	1350
Kabin Uzunluğu	1820
Yükseklik	3224
Genişlik (Aynalar Hariç)	2540
Şasi Genişliği	770
Arka Sarkıntı	890
Faydalı Şasi Boyu	5890
Şasi Yüksekliği-Ön	225
Şasi Yüksekliği-Arka	285
Yerden Yükseklik-Ön	435
Yerden Yükseklik-Arka	308
Dönüş Yarıçapı	8790

Ağırlıklar (kg)

	1. Aks	2. Aks	3. Aks	Toplam
Teknik Olarak İzin Verilen Ağırlık	7100	12600	10900	26000
Boş Ağırlık	5130	2422	1743	9295
Yüklenbilir Ağırlık	1970	10178	9157	16705
İzin Verilen Toplam Ağırlık (Yasal)	7100	11500	10000	25000

STANDART DONANIM

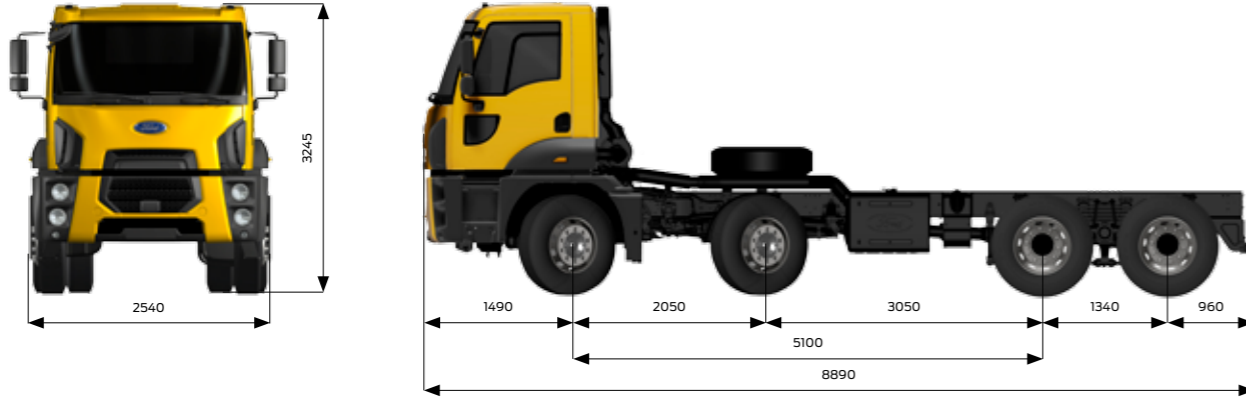
- Klima
- Radyo/CD Çalar
- Şanzıman PTO/Tek Dişli, Flanşsız
- 4 Noktadan Bağımsız Kabin Süspansiyonu
- Otomatik Şanzıman (Ağır Kullanım Modlarıyla Birlikte)
- Hız Sabitleyici
- Elektrikli Camlar
- Isıtmalı ve Elektrik Kumandalı Yan Aynalar
- Elektrikli Far Yükseklik Ayarı
- Yüksekliği ve Eğimi Ayarlanabilir Direksiyon
- Isıtmalı ve Hava Süspansiyonlu Sürücü Koltuğu
- Mekanik Tavan Havalandırması
- Ön Antiroll Bar
- Elektronik Fren Sistemi (EBS) ve Anti Blokaj Sistemi (ABS)
- Elektronik Stabilite Programı (ESP)
- Şerit Takip Asistanı (LDWS)
- Balata Aşınma Uyarısı
- Immobilizer
- Uzaktan Kumandalı Merkezi Kilit ve Tek Anahtar
- Gecikmeli Far Kapama
- Diferansiyel Kilidi
- Dijital Takograf

OPSİYONEL DONANIM

- Motordan Tahrikli PTO
- Intarder
- ADR Paketi
- Alçak Tavan-Tek Yataklı Kabin
- Kabin İçi Isıtıcı (Sulu Tip)
- Soğuk İklim Paketi (Sulu Tip Kabin İçi Isıtıcı)
- Soğuk İklim Paketi (Kuru ve Sulu Tip Kabin İçi Isıtıcı) *
- Elektrikli Kabin Kaldırma Mekanizması
- Arka Cam **
- Otomatik Çekiş Kontrolü (ATC)
- İki Kişilik Yolcu Koltuğu **
- Aktif Acil Durum Frenleme Sistemi (AEBS)

*Sadece alçak tavan yataklı kabin ile verilebilir.
**Alçak tavan yataklı kabin ile verilmez.

FORD TRUCKS 3242CD EURO6



Temel Özellikler

Araç Tipi	Damper
Aks Düzenliği	8x2 Cerli
Emisyon Standardı	Euro 6
Kabin Tipi	Alçak Tavan Yataksız Kabin
Dingil Mesafesi (mm)	5100

Motor

Tip	Ecotorq 12,7 litre
Silindir Hacmi (cc)	12740
Çap x Strok	130 mm x 160 mm
Güç	420 PS (308,9 kW) / 1800 d/d
Tork	2150 Nm / 1000-1300 d/d
Sıkıştırma Oranı	17 +/- 0,5 : 1
Yağ Hacmi	50 L
Soğutma Sıvısı Hacmi	37 L (Intarder ile 57 L)

Güç Aktarımı

Debriyaj	430 mm Tek Disk
Otomatik Şanzıman / Oranları (1. dişli - 12. dişli)	ZF 12 TX 2210 (16,688-1)

Direksiyon Sistemi

Yüksek Torklu Tek Devreli

Şasi

Şasi Kalınlığı	10 mm Takviyeli
Şasi Dayanımı	500 MPa
Süspansiyon (Ön/Arka)	90 mm Parabolik Yaprak Yay / Dengeleme Kolu Tipli
Aks	Çift Redüksiyonlu (Cerli)
Aks Oranı	3,57
Lastikler	315/80 R 22,5
Jantlar	22,5 x 9 Çelik

Frenleme Sistemi

Frenler (Ön/Arka) (Ø.mm x mm. en)	410 x 200 Z-Cam Fren Sistemi
Fren Sistemi	Çift Devreli Hava Hattı, Yağ Süzücülü ve Isıtılmalı Hava İşleme Ünitesi
Motor Freni Gücü	max. 340 kW (Motor Seviyesi)
Intarder Gücü	max. 600 kW / Sürekli 160 kW

Elektrik Sistemi

Akü	24V, 2 x 12V 150 Ah
Alternatör / Marş Motoru	130 A / 6,5 kW

Depolar

Yakıt Tankı	315 L Çelik
SCR Tankı	55 L

Boyutlar (mm)

Ön Uzunluk	1490
Dingil Açıklığı	5100
Azami Uzunluk	8890
1. ve 2. Dingiller Arası Mesafe	2050
2. ve 3. Dingiller Arası Mesafe	3050
3. ve 4. Dingiller Arası Mesafe	1340
Kabin Uzunluğu	1820
Yükseklik	3245
Genişlik (Aynalar Hariç)	2540
Şasi Genişliği	770
Arka Sarkıntı	960
Faydalı Şasi Boyu	6490
Şasi Yüksekliği-Ön	225
Şasi Yüksekliği-Arka	285
Yerden Yükseklik-Ön	475
Yerden Yükseklik-Arka	310
Dönüş Yarıçapı	10640

Ağırlıklar (kg)

	1. Aks	2. Aks	3. Aks	4. Aks	Toplam
Teknik Olarak İzin Verilen Ağırlık	7100	7100	13400	10900	32000
Boş Ağırlık	3836	3417	1993	1390	10635
Yüklenilebilir Ağırlık	3264	3684	11407	9510	21635
İzin Verilen Toplam Ağırlık (Yasal)	7100	7100	9500	8500	32000

STANDART DONANIM

- Klima
- Radyo/CD Çalar
- Şanzıman PTO/Tek Dişli, Flaşsız
- Otomatik Şanzıman (Ağır Kullanım Modlarıyla Birlikte)
- 4 Noktadan Bağımsız Kabin Süspansiyonu
- Hız Sabitleyici
- Elektrikli Camlar
- Isıtılmalı ve Elektrik Kumandalı Yan Aynalar
- Elektrikli Far Yükseklik Ayarı
- Yüksekliği ve Eğimi Ayarlanabilir Direksiyon
- Isıtılmalı ve Hava Süspansiyonlu Sürücü Koltuğu
- Bel Desteği
- Mekanik Tavan Havalandırması
- Ön Antiroll Bar
- Anti Blokaj Sistemi (ABS)
- Balata Aşınma Uyarısı
- Immobilizer
- Uzaktan Kumandalı Merkezi Kilit ve Tek Anahtar
- Gecikmeli Far Kapama
- Diferansiyel Kilidi
- Dijital Takograf

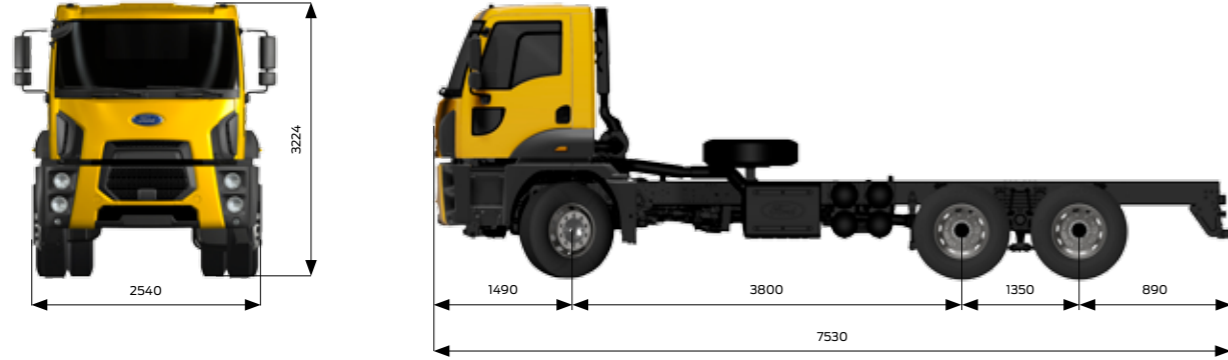
OPSİYONEL DONANIM

- Motordan Tahrikli PTO
- Intarder
- ADR Paketi
- Alçak Tavan-Tek Yataklı Kabin
- Kabin İçi Isıtıcı (Sulu Tip)
- Soğuk İklim Paketi (Sulu Tip Kabin İçi Isıtıcı)
- Soğuk İklim Paketi (Kuru ve Sulu Tip Kabin İçi Isıtıcı) *
- Elektrikli Kabin Kaldırma Mekanizması
- Arka Cam **
- Otomatik Çekiş Kontrolü (ATC)
- İki Kişilik Yolcu Koltuğu **

* Sadece alçak tavan yataklı kabin ile verilebilir.

** Alçak tavan yataklı kabin ile verilmez.

FORD TRUCKS 3542D EURO6



Temel Özellikler

Araç Tipi	Damper
Aks Düzenliği	6x4
Emisyon Standardı	Euro 6
Kabin Tipi	Alçak Tavan Yataksız Kabin
Dingil Mesafesi (mm)	3800

Motor

Tip	Ecotorq 12,7 litre
Silindir Hacmi (cc)	12740
Çap x Strok	130 mm x 160 mm
Güç	420 PS (308,9 kW) / 1800 d/d
Tork	2150 Nm / 1000-1300 d/d
Sıkıştırma Oranı	17 +/- 0,5 : 1
Yağ Hacmi	50 L
Soğutma Sıvısı Hacmi	37 L (Intarder ile 57 L)

Güç Aktarımı

Debriyaj	430 mm Tek Disk
Manuel Şanzıman / Oranları (1. dişli - 16. dişli)	ZF 16S 2230 (13,805-0,836)
Otomatik Şanzıman (Opsiyonel) / Oranları (1. dişli - 12. dişli)	ZF 12 TX 2210 (16,688-1)

Direksiyon Sistemi

Yüksek Torklu Tek Devreli

Şasi

Şasi Kalınlığı	10 mm Takviyeli
Şasi Dayanımı	500 MPa
Süspansiyon (Ön/Arka)	90 mm Parabolik Yaprak Yay / 100 mm Tandem Süspansiyon
Aks	Çift Redüksiyonlu (Cerli)
Aks Oranı (Manuel / Otomatik)	4,08 / 3,57
Lastikler	315/80 R 22,5
Jantlar	22,5 x 9 Çelik

Frenleme Sistemi

Frenler (Ön/Arka) (Ø.mm x mm. en)	410 x 200 Z-Cam Fren Sistemi
Fren Sistemi	Çift Devreli Hava Hattı, Yağ Süzücülü ve Isıtmalı Hava İşleme Ünitesi
Motor Freni Gücü	max. 340 kW (Motor Seviyesi)
Intarder Gücü	max. 600 kW / Sürekli 160 kW

Elektrik Sistemi

Akü	24V, 2 x 12V 150 Ah
Alternatör / Marş Motoru	130 A / 6,5 kW

Depolar

Yakıt Tankı	315 L Çelik
SCR Tankı	55 L

Boyutlar (mm)

Ön Uzunluk	1490
Dingil Açıklığı	3800
Azami Uzunluk	7530
2. ve 3. Dingiller Arası Mesafe	1350
Kabin Uzunluğu	1820
Yükseklik	3224
Genişlik (Aynalar Hariç)	2540
Şasi Genişliği	770
Arka Sarkıntı	890
Faydalı Şasi Boyu	5890
Şasi Yüksekliği-Ön	225
Şasi Yüksekliği-Arka	285
Yerden Yükseklik-Ön	435
Yerden Yükseklik-Arka	308
Dönüş Yarıçapı	8790

Ağırlıklar (kg)

	1. Aks	2. Aks	3. Aks	Toplam
Teknik Olarak İzin Verilen Ağırlık	7500	13400	13400	34000
Boş Ağırlık	5252	2346	2315	9913
Yüklenbilir Ağırlık	2248	11054	11085	24087
İzin Verilen Toplam Ağırlık (Yasal)	7500	9500	9500	26000

STANDART DONANIM

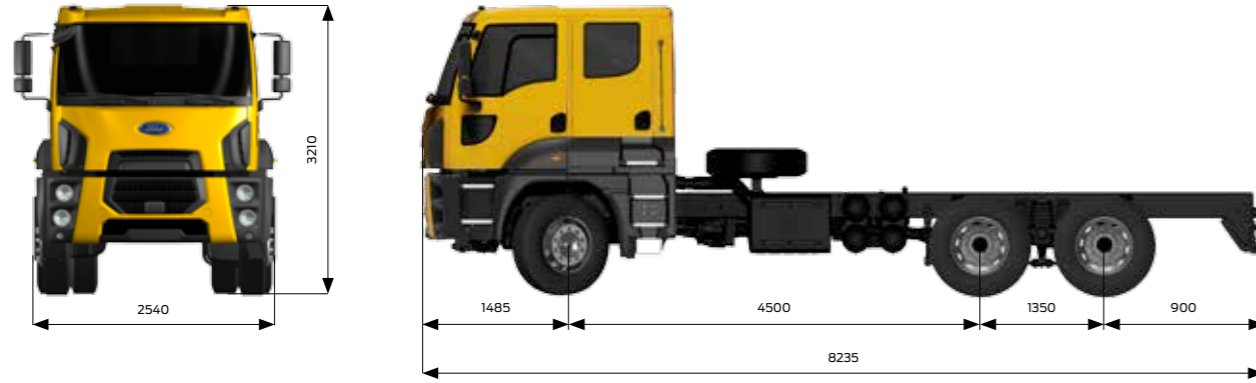
- Klima
- Radyo/CD Çalar
- Şanzıman PTO/Çift Dişli, Flanşsız
- 4 Noktadan Bağımsız Kabin Süspansiyonu
- Hız Sabitleyici
- Elektrikli Camlar
- Isıtmalı ve Elektrik Kumandalı Yan Aynalar
- Elektrikli Far Yükseklik Ayarı
- Yüksekliği ve Eğimi Ayarlanabilir Direksiyon
- Isıtmalı ve Hava Süspansiyonlu Sürücü Koltuğu
- Bel Desteği
- Mekanik Tavan Havalandırması
- Ön Antiroll Bar
- Anti Blokaj Sistemi (ABS)
- Balata Aşınma Uyarısı
- Immobilizer
- Uzaktan Kumandalı Merkezi Kilit ve Tek Anahtar
- Gecikmeli Far Kapama
- Diferansiyel Kilidi
- Dijital Takograf
- Ayarlanabilir Hava Kompresörü (İyileştirilmiş Yakıt Ekonomisi İçin)

OPSİYONEL DONANIM

- Otomatik Şanzıman (Ağır Kullanım Modlarıyla Birlikte)
- Motordan Tahrikli PTO
- Intarder
- ADR Paketi
- Alçak Tavan-Tek Yataklı Kabin
- Kabin İçi Isıtıcı (Sulu Tip)
- Soğuk İklim Paketi (Sulu Tip Kabin İçi Isıtıcı)
- Soğuk İklim Paketi (Kuru ve Sulu Tip Kabin İçi Isıtıcı)*
- Elektrikli Kabin Kaldırma Mekanizması
- Değişken Debili Direksiyon Pompası (İyileştirilmiş Yakıt Ekonomisi İçin)
- Arka Cam**
- Otomatik Çekiş Kontrolü (ATC)
- İki Kişilik Yolcu Koltuğu**

*Sadece alçak tavan yataklı kabin ile verilebilir.
**Alçak tavan yataklı kabin ile verilmez.

FORD TRUCKS 3542D Çift Kabin EURO6



Temel Özellikler	
Araç Tipi	Damper
Aks Düzenliği	6x4
Emisyon Standardı	Euro6
Kabin Tipi	Çift Kabin
Dingil Mesafesi (mm)	4500
Motor	
Tip	Ecotorq 12.7 litre
Silindir Hacmi (cc)	12740
Çap x Strok	130 mm x 160 mm
Güç	420 PS (308,9 kW) @ 1800 d/d
Tork	2150 Nm @ 1000-1300 d/d
Sıkıştırma Oranı	17 +/- 0,5 : 1
Yağ Hacmi	50 L
Soğutma Sıvısı Hacmi	37 L (Intarder ile 57 L)
Güç Aktarımı	
Debriyaj	430 mm Tek Disk
Manuel Şanzıman / Oranları (1.dişli- 16. dişli)	ZF 16S 2230 (13,805-0,836)
Direksiyon Sistemi	
	Yüksek Torklu Tek Devreli
Şasi	
Şasi Kalınlığı	10mm Takviyeli
Şasi Dayanımı	500 MPa
Süspansiyon (Ön/Arka)	90 mm Parabolik Yaprak Yay / 100 mm Tandem Süspansiyon
Aks	Çift Redüksiyonlu (Cerli)
Aks Oranı	4,08
Lastikler	315/80 R 22,5
Jantlar	22.5 x 9 Çelik
Frenleme Sistemi	
Frenler (ön/arka) (Ø,mm x mm. en)	410 x 200, Z-cam Fren Sistemi
Fren Sistemi	Çift Devreli Hava Hattı, Yağ Süzücülü ve Isıtmalı Hava İşleme Ünitesi
Motor Freni Gücü	max 340 kW (Motor Seviyesi)
Intarder Gücü	max. 600 kW / Sürekli 160 kW
Elektrik Sistemi	
Akü	24V, 2 x 12V 150 Ah
Alternatör / Marş Motoru	130 A / 6.5 kW
Depolar	
Yakıt Tankı	315 L Çelik
SCR Tankı	55 L

Boyutlar (mm)				
Ön Uzunluk	1485			
Dingil Açıklığı	4500			
Azami Uzunluk	8235			
2. ve 3. Dingiller Arası Mesafe	1350			
Kabin Uzunluğu	2745			
Yükseklik	3210			
Genişlik (Aynalar hariç)	2540			
Şasi Genişliği	770			
Arka Sarkıntı	900			
Faydalı Şasi Boyu	5100			
Şasi Yüksekliği-Ön	225			
Şasi Yüksekliği-Arka	263			
Yerden Yükseklik-Ön	423			
Yerden Yükseklik-Arka	300			
Dönüş Yarıçapı	9790			
Ağırlıklar (kg)				
	1. Aks	2. Aks	3. Aks	Toplam
Teknik Olarak İzin Verilen Ağırlık	7500	13400	13400	34000
Boş Ağırlık	5481	2463	2431	10375
Yüklenbilir Ağırlık	2019	10937	10969	23625
İzin Verilen Toplam Ağırlık (Yasal)	7500	9500	9500	26000

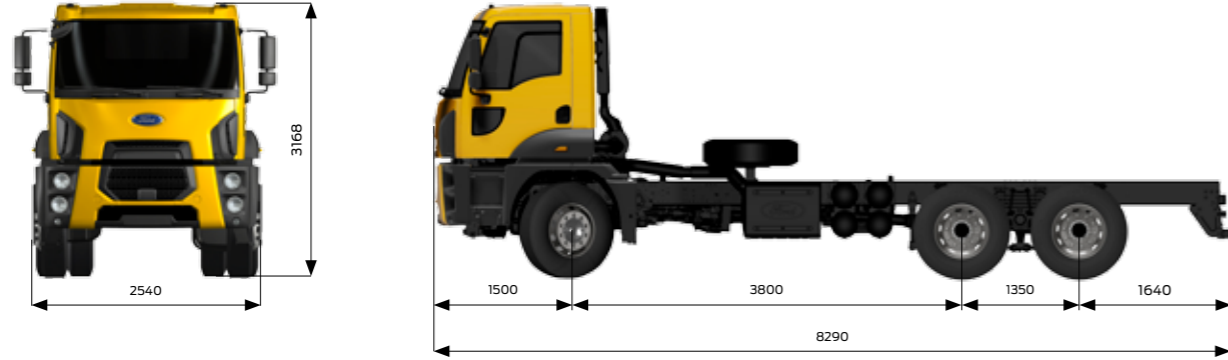
STANDART DONANIM

- Klima
- Kabin İçi Isıtıcı (Kuru Tip)
- Radyo/CD/MP3 Çalar
- Şanzıman PTO/Çift Dişli, Flanşsız
- 4 Noktadan Bağımsız Kabin Süspansiyonu
- Hız Sabitleyici
- Elektrikli Camlar
- Isıtmalı ve Elektrik Kumandalı Yan Aynalar
- Elektrikli Far Yükseklik Ayarı
- Yüksekliği ve Eğimi Ayarlanabilir Direksiyon
- Isıtmalı ve Hava Süspansiyonlu Sürücü Koltuğu
- Bel Desteği
- Mekanik Tavan Havalandırması
- Ön Antiroll Bar
- Anti Blokaj Sistemi (ABS)
- Balata Aşınma Uyarısı
- Immobilizer
- Uzaktan Kumandalı Merkezi Kilit ve Tek Anahtar
- Gecikmeli Far Kapama
- Diferansiyel Kilidi
- Dijital Takograf
- Ayarlanabilir Hava Kompresörü (İyileştirilmiş Yakıt Ekonomisi için)

OPSİYONEL DONANIM

- Motordan Tahrikli PTO
- Intarder
- ADR Paketi
- Kabin İçi Isıtıcı (Sulu Tip)
- Soğuk İklim Paketi (Sulu Tip Kabin İçi Isıtıcı)
- Soğuk İklim Paketi (Kuru & Sulu Tip Kabin İçi Isıtıcı)
- Elektrikli Kabin Kaldırma Mekanizması
- Değişken Debili Direksiyon Pompası (İyileştirilmiş Yakıt Ekonomisi için)
- Otomatik Çekiş Kontrolü (ATC)

FORD TRUCKS 3542M EURO6



Temel Özellikler

Araç Tipi	Mikser
Aks Düzenliği	6x4
Emisyon Standardı	Euro 6
Kabin Tipi	Alçak Tavan Yataksız Kabin
Dingil Mesafesi (mm)	3800

Motor

Tip	Ecotorq 12,7 litre
Silindir Hacmi (cc)	12740
Çap x Strok	130 mm x 160 mm
Güç	420 PS (308,9 kW) / 1800 d/d
Tork	2150 Nm / 1000-1300 d/d
Sıkıştırma Oranı	17 +/- 0,5 : 1
Yağ Hacmi	50 L
Soğutma Sıvısı Hacmi	37 L (Intarder ile 57 L)

Güç Aktarımı

Debriyaj	430 mm Tek Disk
Manuel Şanzıman / Oranları (1. dişli - 16. dişli)	ZF 16S 2230 (13,805-0,836)
Otomatik Şanzıman (Opsiyonel) / Oranları (1. dişli - 12. dişli)	ZF 12 TX 2210 (16,688-1)

Direksiyon Sistemi

Yüksek Torklu Tek Devreli

Şasi

Şasi Kalınlığı	10 mm
Şasi Dayanımı	500 MPa
Süspansiyon (Ön/Arka)	90 mm Parabolik Yaprak Yay / 100 mm Parabolik Tandem Süspansiyon
Aks	Çift Redüksiyonlu (Cerli)
Aks Oranı (Manuel / Otomatik)	4,08 / 3,57
Lastikler	315/80 R 22,5
Jantlar	22,5 x 9 Çelik

Frenleme Sistemi

Frenler (Ön/Arka) (Ø.mm x mm. en)	430 x 45 - Disk Frenler
Fren Sistemi	Çift Devreli Hava Hattı, Yağ Süzücülü ve Isıtmalı Hava İşleme Ünitesi
Motor Freni Gücü	max. 340 kW (Motor Seviyesi)
Intarder Gücü	max. 600 kW / Sürekli 160 kW

Elektrik Sistemi

Akü	24V, 2x12V 150 Ah
Alternatör / Marş Motoru	130 A / 6,5 kW

Depolar

Yakıt Tankı	315 L Çelik
SCR Tankı	55 L

Boyutlar (mm)

Ön Uzunluk	1500
Dingil Açıklığı	3800
Azami Uzunluk	8290
2. ve 3. Dingiller Arası Mesafe	1350
Kabin Uzunluğu	1820
Yükseklik	3168
Genişlik (Aynalar Hariç)	2540
Şasi Genişliği	770
Arka Sarkıntısı	1640
Faydalı Şasi Boyu	5935
Şasi Yüksekliği-Ön	225
Şasi Yüksekliği-Arka	285
Yerden Yükseklik-Ön	450
Yerden Yükseklik-Arka	370
Dönüş Yarıçapı	8790

Ağırlıklar (kg)

	1. Aks	2. Aks	3. Aks	Toplam
Teknik Olarak İzin Verilen Ağırlık	8000	13400	13400	34800
Boş Ağırlık	5150	2426	2211	9787
Yüklenbilir Ağırlık	2850	10974	11189	25013
İzin Verilen Toplam Ağırlık (Yasal)	7500	9500	9500	26000

STANDART DONANIM

- Klima
- Radyo/CD Çalar
- Motordan Tahrikli PTO
- 4 Noktadan Bağımsız Kabin Süspansiyonu
- Hız Sabitleyici
- Elektrikli Camlar
- Isıtmalı ve Elektrik Kumandalı Yan Aynalar
- Elektrikli Far Yükseklik Ayarı
- Yüksekliği ve Eğimi Ayarlanabilir Direksiyon
- Isıtmalı ve Hava Süspansiyonlu Sürücü Koltuğu
- Bel Desteği
- Mekanik Tavan Havalandırması
- Ön ve Arka Antiroll Bar
- Anti Blokaj Sistemi (ABS)
- Balata Aşınma Uyarısı
- Immobilizer
- Uzaktan Kumandalı Merkezi Kilit ve Tek Anahtar
- Gecikmeli Far Kapama
- Diferansiyel Kilidi
- Dijital Takograf
- Arka Cam **

OPSİYONEL DONANIM

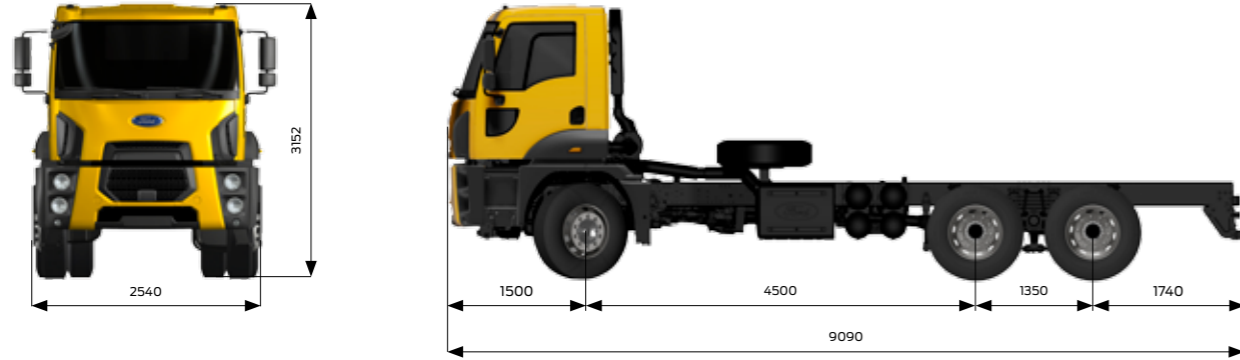
- Otomatik Şanzıman (Ağır Kullanım Modlarıyla Birlikte)
- Intarder
- ADR Paketi
- Alçak Tavan-Tek Yataklı Kabin
- Kabin İçi Isıtıcı (Sulu Tip)
- Soğuk İklim Paketi (Sulu Tip Kabin İçi Isıtıcı)
- Soğuk İklim Paketi (Kuru ve Sulu Tip Kabin İçi Isıtıcı) *
- Elektrikli Kabin Kaldırma Mekanizması
- Değişken Debili Direksiyon Pompası (İyileştirilmiş Yakıt Ekonomisi İçin)
- Şanzıman Tahrikli PTO Seçenekleri
- Otomatik Çekiş Kontrolü (ATC)
- Arka Kauçuk Süspansiyon (28T) ***
- Ayarlanabilir Hava Kompresörü (İyileştirilmiş Yakıt Ekonomisi İçin)

* Sadece alçak tavan yataklı kabin ile verilebilir.

** Alçak tavan yataklı kabin ile verilmez.

*** Arka kauçuk süspansiyonlu 3542M, mekanik süspansiyonlu araca kıyasla 202 kg daha hafiftir.

FORD TRUCKS 3542P EURO6



Temel Özellikler

Araç Tipi	Beton Pompası
Aks Düzenliği	6x4
Emisyon Standardı	Euro 6
Kabin Tipi	Alçak Tavan Yataksız Kabin
Dingil Mesafesi (mm)	4500

Motor

Tip	Ecotorq 12,7 litre
Silindir Hacmi (cc)	12740
Çap x Strok	130 mm x 160 mm
Güç	420 PS (308,9 kW) / 1800 d/d
Tork	2150 Nm / 1000-1300 d/d
Sıkıştırma Oranı	17 +/- 0,5 : 1
Yağ Hacmi	50 L
Soğutma Sıvısı Hacmi	37 L (Intarder ile 57 L)

Güç Aktarımı

Debriyaj	430 mm Tek Disk
Manuel Şanzıman / Oranları (1. dişli - 16. dişli)	ZF 16S 2230 (13,805-0,836)

Direksiyon Sistemi

Yüksek Torklu Tek Devreli

Şasi

Şasi Kalınlığı	10 mm
Şasi Dayanımı	500 MPa
Süspansiyon (Ön/Arka)	90 mm Parabolik Yaprak Yay / 100 mm Parabolik Tandem Süspansiyon
Aks	Çift Redüksiyonlu (Cerli)
Aks Oranı	4,08
Lastikler	315/80 R22,5
Jantlar	22,5 x 9 Çelik

Frenleme Sistemi

Frenler (Ön/Arka) (Ø.mm x mm. en)	410 x 200 Z-Cam Fren Sistemi
Fren Sistemi	Çift Devreli Hava Hattı, Yağ Süzücülü ve Isıtmalı Hava İşleme Ünitesi
Motor Freni Gücü	max. 340 kW (Motor Seviyesi)
Intarder Gücü	max. 600 kW / Sürekli 160 kW

Elektrik Sistemi

Akü	24V, 2x12V 150 Ah
Alternatör / Marş Motoru	130 A / 6,5 kW

Depolar

Yakıt Tankı	315 L Çelik
SCR Tankı	55 L

Boyutlar (mm)

Ön Uzunluk	1500
Dingil Açıklığı	4500
Azami Uzunluk	9090
2. ve 3. Dingiller Arası Mesafe	1350
Kabin Uzunluğu	1820
Yükseklik	3152
Genişlik (Aynalar Hariç)	2540
Şasi Genişliği	770
Arka Sarkıntı	1740
Faydalı Şasi Boyu	6745
Şasi Yüksekliği-Ön	225
Şasi Yüksekliği-Arka	285
Yerden Yükseklik-Ön	442
Yerden Yükseklik-Arka	368
Dönüş Yarıçapı	9790

Ağırlıklar (kg)

	1. Aks	2. Aks	3. Aks	Toplam
Teknik Olarak İzin Verilen Ağırlık	7500	13400	13400	34000
Boş Ağırlık	5525	2217	2217	9959
Yüklenbilir Ağırlık	1975	11183	11183	24041
İzin Verilen Toplam Ağırlık (Yasal)	7500	9500	9500	26000

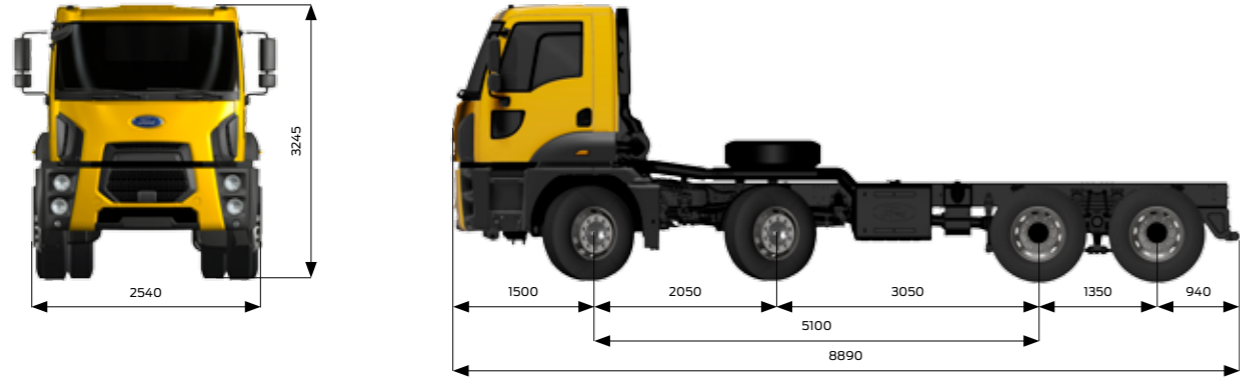
STANDART DONANIM

- Klima
- Radyo/CD Çalar
- 4 Noktadan Bağımsız Kabin Süspansiyonu
- Hız Sabitleyici
- Elektrikli Camlar
- Isıtmalı ve Elektrik Kumandalı Yan Aynalar
- Elektrikli Far Yükseklik Ayarı
- Yüksekliği ve Eğimi Ayarlanabilir Direksiyon
- Isıtmalı ve Hava Süspansiyonlu Sürücü Koltuğu
- Bel Desteği
- Mekanik Tavan Havalandırması
- Ön ve Arka Antiroll Bar
- Anti Blokaj Sistemi (ABS)
- Balata Aşınma Uyarısı
- Immobilizer
- Uzaktan Kumandalı Merkezi Kilit ve Tek Anahtar
- Gecikmeli Far Kapama
- Diferansiyel Kilidi
- Dijital Takograf
- Ayarlanabilir Hava Kompresörü (İyileştirilmiş Yakıt Ekonomisi İçin)
- Arka Cam

OPSİYONEL DONANIM

- Intarder
- ADR Paketi
- Kabin İçi Isıtıcı (Sulu Tip)
- Soğuk İklim Paketi (Sulu Tip Kabin İçi Isıtıcı)
- Elektrikli Kabin Kaldırma Mekanizması
- Motordan Tahrikli PTO
- Otomatik Çekiş Kontrolü (ATC)

FORD TRUCKS 4142D EURO6



Temel Özellikler

Araç Tipi	Damper
Aks Düzenliği	8x4
Emisyon Standardı	Euro 6
Kabin Tipi	Alçak Tavan Yataksız Kabin
Dingil Mesafesi (mm)	5100

Motor

Tip	Ecotorq 12,7 litre
Silindir Hacmi (cc)	12740
Çap x Strok	130 mm x 160 mm
Güç	420 PS (308,9 kW) / 1800 d/d
Tork	2150 Nm / 1000-1300 d/d
Sıkıştırma Oranı	17 +/- 0,5 : 1
Yağ Hacmi	50 L
Soğutma Sıvısı Hacmi	37 L (Intarder ile 57 L)

Güç Aktarımı

Debriyaj	430 mm Tek Disk
Manuel Şanzıman / Oranları (1. dişli - 16. dişli)	ZF 16S 2230 (13,805-0,836)
Otomatik Şanzıman (Opsiyonel) / Oranları (1. dişli - 12. dişli)	ZF 12 TX 2210 (16,688-1)

Direksiyon Sistemi

	Yüksek Torklu Tek Devreli
--	---------------------------

Şasi

Şasi Kalınlığı	10 mm Takviyeli
Şasi Dayanımı	500 MPa
Süspansiyon (Ön/Arka)	90 mm Parabolik Yaprak Yay / 100 mm Tandem Süspansiyon
Aks	Çift Redüksiyonlu (Cerli)
Aks Oranı (Manuel / Otomatik)	4,08 / 3,57
Lastikler	315/80 R 22,5
Jantlar	22,5 x 9 Çelik

Frenleme Sistemi

Frenler (Ön/Arka) (Ø.mm x mm. en)	410 x 200 Z-Cam Fren Sistemi
Fren Sistemi	Çift Devreli Hava Hattı, Yağ Süzüçülü ve Isıtmalı Hava İşleme Ünitesi
Motor Freni Gücü	max. 340 kW (Motor Seviyesi)
Intarder Gücü	max. 600 kW / Sürekli 160 kW

Elektrik Sistemi

Akü	24V, 2 x 12V 150 Ah
Alternatör / Marş Motoru	130 A / 6,5 kW

Depolar

Yakıt Tankı	315 L Çelik
SCR Tankı	55 L

Boyutlar (mm)

Ön Uzunluk	1500
Dingil Açıklığı	5100
Azami Uzunluk	8890
1. ve 2. Dingiller Arası Mesafe	2050
2. ve 3. Dingiller Arası Mesafe	3050
3. ve 4. Dingiller Arası Mesafe	1350
Kabin Uzunluğu	1820
Yükseklik	3245
Genişlik (Aynalar Hariç)	2540
Şasi Genişliği	770
Arka Sarkıntı	940
Faydalı Şasi Boyu	6490
Şasi Yüksekliği-Ön	225
Şasi Yüksekliği-Arka	285
Yerden Yükseklik-Ön	547
Yerden Yükseklik-Arka	305
Dönüş Yarıçapı	10640

Ağırlıklar (kg)

	1. Aks	2. Aks	3. Aks	4. Aks	Toplam
Teknik Olarak İzin Verilen Ağırlık	7500	7500	13400	13400	39000
Boş Ağırlık	3751	3710	2061	2060	11582
Yüklenilebilir Ağırlık	3749	3790	11339	11340	27418
İzin Verilen Toplam Ağırlık (Yasal)	7500	7500	9500	9500	32000

STANDART DONANIM

- Klima
- Radyo/CD Çalar
- Şanzıman PTO/Tek Dişli, Flanşsız
- 4 Noktadan Bağımsız Kabin Süspansiyonu
- Hız Sabitleyici
- Elektrikli Camlar
- Isıtmalı ve Elektrik Kumandalı Yan Aynalar
- Elektrikli Far Yükseklik Ayarı
- Yüksekliği ve Eğimi Ayarlanabilir Direksiyon
- Isıtmalı ve Hava Süspansiyonlu Sürücü Koltuğu
- Bel Desteği
- Mekanik Tavan Havalandırması
- Ön Antiroll Bar
- Anti Blokaj Sistemi (ABS)
- Balata Aşınma Uyarısı
- Immobilizer
- Uzaktan Kumandalı Merkezi Kilit ve Tek Anahtar
- Gecikmeli Far Kapama
- Diferansiyel Kilidi
- Dijital Takograf
- Ayarlanabilir Hava Kompresörü (İyileştirilmiş Yakıt Ekonomisi İçin)

OPSİYONEL DONANIM

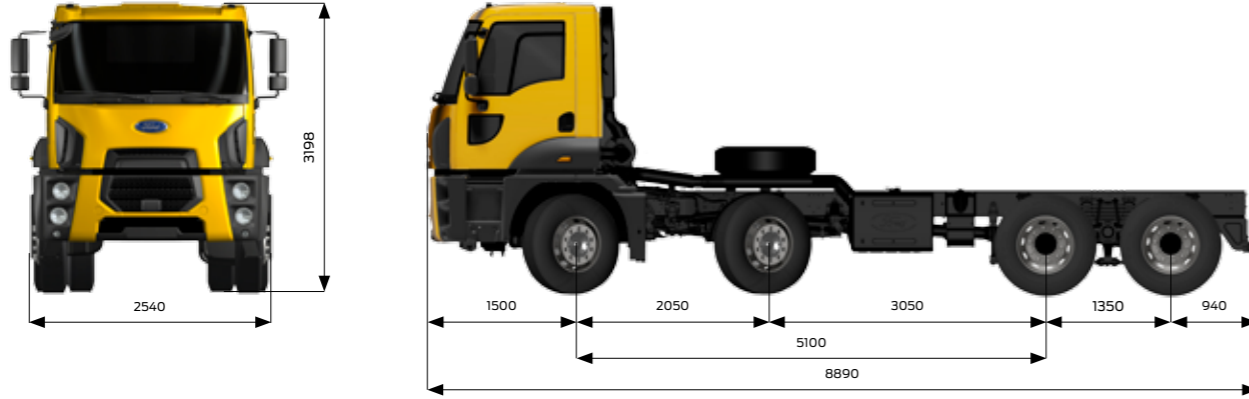
- Otomatik Şanzıman (Ağır Kullanım Modlarıyla Birlikte)
- Motordan Tahrirli PTO
- Intarder
- ADR Paketi
- Alçak Tavan-Tek Yataklı Kabin
- Kabin İçi Isıtıcı (Sulu Tip) *
- Soğuk İklim Paketi (Sulu Tip Kabin İçi Isıtıcı) *
- Soğuk İklim Paketi (Kuru ve Sulu Tip Kabin İçi Isıtıcı) **
- Elektrikli Kabin Kaldırma Mekanizması
- Arka Cam ***
- 4750 mm Dingil Açıklığı Seçeneği
- Otomatik Çekiş Kontrolü (ATC)
- İki Kişilik Yolcu Koltuğu ***

*4750 mm dingil açıklığı ile verilmez.

**Sadece alçak tavan yataklı kabin ile verilebilir.

***Alçak tavan yataklı kabin ile verilmez.

FORD TRUCKS 3233M EURO6



Temel Özellikler	
Araç Tipi	Hafif Mikser
Aks Düzenliği	8x4
Emisyon Standardı	Euro 6
Kabin Tipi	Alçak Tavan Yataksız Kabin
Dingil Mesafesi (mm)	5100
Motor	
Tip	Ecotorq 9 litre
Silindir Hacmi (cc)	8974
Çap x Strok	115 mm x 144 mm
Güç	330 PS (243 kW) / 1900 d/d
Tork	1300 Nm / 1200-1700 d/d
Sıkıştırma Oranı	17,6 : 1
Yağ Hacmi	30 L
Soğutma Sıvısı Hacmi	35 L
Güç Aktarımı	
Debriyaj	430mm tek disk
Manuel Şanzıman / Oranları (1. Dişli - 9. Dişli)	16S 2230 (13,805-0,836)
Direksiyon Sistemi	
	Yüksek Torklu Tek Devreli
Şasi	
Şasi Kalınlığı	10mm Takviyeli
Şasi Dayanımı	500 MPa
Süspansiyon (Ön/Arka)	90 mm Parabolic Yaprak Yay / Kauçuk Süspansiyon (24T)
Aks	Çift Redüksiyonlu (Cerli)
Aks Oranı	5,24
Lastikler	315/80 R 22,5
Jantlar	22,5 x 9 Çelik
Frenleme Sistemi	
Frenler (Ön/Arka) (Ø.mm x mm. en)	430 x 45 - Disk Frenler
Fren Sistemi	Çift Devreli Hava Hattı, Yağ Süzücülü ve Isıtmalı Hava İşleme Ünitesi
Motor Freni Gücü	max. 220 kW (Motor Seviyesi)
Elektrik Sistemi	
Akü	24 V, 2 x 12 V 150 Ah
Alternatör / Marş Motoru	130 A / 6,5 kW
Depolar	
Yakıt Tankı	250 L Çelik
SCR Tankı	55 L

Boyutlar (mm)						
Ön Uzunluk	1500					
Dingil Açıklığı	5100					
Azami Uzunluk	8890					
1. ve 2. Dingiller Arası Mesafe	2050					
2. ve 3. Dingiller Arası Mesafe	3050					
3. ve 4. Dingiller Arası Mesafe	1350					
Kabin Uzunluğu	1820					
Yükseklik	3198					
Genişlik (Aynalar Hariç)	2540					
Şasi Genişliği	770					
Arka Sarkıntı	940					
Faydalı Şasi Boyu	6535					
Şasi Yüksekliği-Ön	225					
Şasi Yüksekliği-Arka	285					
Yerden Yükseklik-Ön	495					
Yerden Yükseklik-Arka	282					
Dönüş Yarıçapı	10640					
Ağırlıklar (kg)		1. Aks	2. Aks	3. Aks	4. Aks	Toplam
Teknik Olarak İzin Verilen Ağırlık		8000	8000	12000	12000	39000
Boş Ağırlık		3251	3282	1797	1705	10035
Yüklenilebilir Ağırlık		4749	4718	10203	10295	28965
İzin Verilen Toplam Ağırlık (Yasal)		7500	7500	9500	9500	32000

STANDART DONANIM

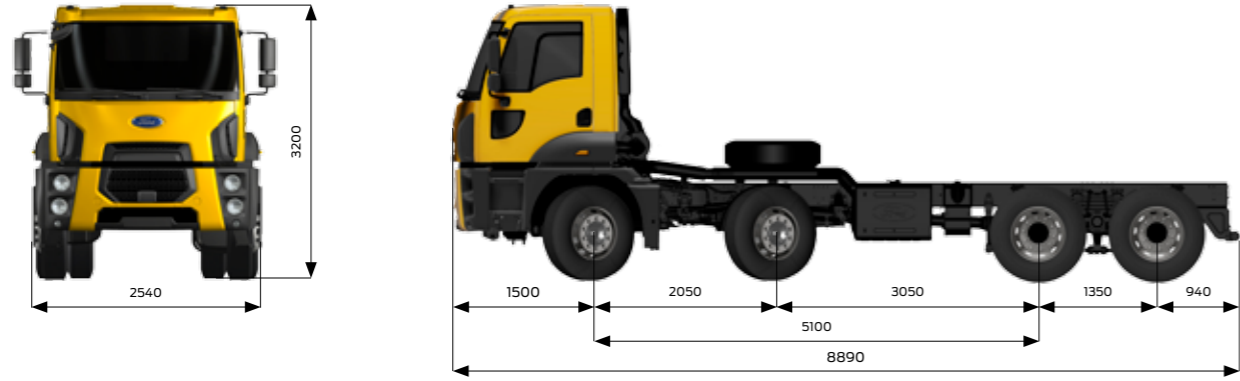
- Klima
- Radyo/CD Çalar
- Motordan Tahrikli PTO
- 4 Noktadan Bağımsız Kabin Süspansiyonu
- Hız Sabitleyici
- Elektrikli Camlar
- Isıtmalı ve Elektrik Kumandalı Yan Aynalar
- Elektrikli Far Yükseklik Ayarı
- Yüksekliği ve Eğimi Ayarlanabilir Direksiyon
- Isıtmalı ve Hava Süspansiyonlu Sürücü Koltuğu
- Bel Desteği
- Mekanik Tavan Havalandırması
- Ön ve Arka Antiroll Bar
- Anti Blokaj Sistemi (ABS)
- Balata Aşınma Uyarısı
- Immobilizer
- Uzaktan Kumandalı Merkezi Kilit ve Tek Anahtar
- Gecikmeli Far Kapama
- Diferansiyel Kilidi
- Dijital Takograf
- Arka Cam **

OPSİYONEL DONANIM

- Alçak Tavan-Tek Yataklı Kabin
- Kabin İçi Isıtıcı (Sulu Tip)
- Soğuk İklim Paketi (Sulu Tip Kabin İçi Isıtıcı)
- Soğuk İklim Paketi (Kuru ve Sulu Tip Kabin İçi Isıtıcı) *
- Elektrikli Kabin Kaldırma Mekanizması
- Şanzıman Tahrikli PTO
- Otomatik Çekiş Kontrolü (ATC)
- Ayarlanabilir Hava Kompresörü (İyileştirilmiş Yakıt Ekonomisi İçin)

* Sadece alçak tavan yataklı kabin ile verilebilir.
** Alçak tavan yataklı kabin ile verilmez

FORD TRUCKS 4142M EURO6



Temel Özellikler

Araç Tipi	Mikser
Aks Düzenliği	8x4
Emisyon Standardı	Euro 6
Kabin Tipi	Alçak Tavan Yataksız Kabin
Dingil Mesafesi (mm)	5100

Motor

Tip	Ecotorq 12,7 litre
Silindir Hacmi (cc)	12740
Çap x Strok	130 mm x 160 mm
Güç	420 PS (308,9 kW) / 1800 d/d
Tork	2150 Nm / 1000-1300 d/d
Sıkıştırma Oranı	17 +/- 0,5 : 1
Yağ Hacmi	50 L
Soğutma Sıvısı Hacmi	37 L (Intarder ile 57 L)

Güç Aktarımı

Debriyaj	430 mm Tek Disk
Manuel Şanzıman / Oranları (1. dişli - 16. dişli)	ZF 16S 2230 (13,805-0,836)
Otomatik Şanzıman (Opsiyonel) / Oranları (1. dişli - 12. dişli)	ZF 12 TX 2210 (16,688-1)

Direksiyon Sistemi

Yüksek Torklu Tek Devreli

Şasi

Şasi Kalınlığı	10 mm
Şasi Dayanımı	500 MPa
Süspansiyon (Ön/Arka)	90 mm Parabolik Yaprak Yay / 100 mm Parabolik Tandem Süspansiyon
Aks	Çift Redüksiyonlu (Cerli)
Aks Oranı (Manuel / Otomatik)	4,08 / 3,57
Lastikler	315/80 R 22,5
Jantlar	22,5 x 9 Çelik

Frenleme Sistemi

Frenler (Ön/Arka) (Ø.mm x mm. en)	430 x 45 - Disk Frenler
Fren Sistemi	Çift Devreli Hava Hattı, Yağ Süzücülü ve Isıtmalı Hava İşleme Ünitesi
Motor Freni Gücü	max. 340 kW (Motor Seviyesi)
Intarder Gücü	max. 600 kW / Sürekli 160 kW

Elektrik Sistemi

Akü	24V, 2x12V 150 Ah
Alternatör / Marş Motoru	130 A / 6,5 kW

Depolar

Yakıt Tankı	315 L Çelik
SCR Tankı	55 L

Boyutlar (mm)

Ön Uzunluk	1500
Dingil Açıklığı	5100
Azami Uzunluk	8890
1. ve 2. Dingiller Arası Mesafe	2050
2. ve 3. Dingiller Arası Mesafe	3050
3. ve 4. Dingiller Arası Mesafe	1350
Kabin Uzunluğu	1820
Yükseklik	3200
Genişlik (Aynalar Hariç)	2540
Şasi Genişliği	770
Arka Sarkıntı	940
Faydalı Şasi Boyu	6525
Şasi Yüksekliği-Ön	225
Şasi Yüksekliği-Arka	285
Yerden Yükseklik-Ön	581
Yerden Yükseklik-Arka	315
Dönüş Yarıçapı	10640

Ağırlıklar (kg)

	1. Aks	2. Aks	3. Aks	4. Aks	Toplam
Teknik Olarak İzin Verilen Ağırlık	8000	8000	13400	13400	41000
Boş Ağırlık	3445	3476	2093	2001	11015
Yüklenilebilir Ağırlık	4555	4524	11307	11399	29985
İzin Verilen Toplam Ağırlık (Yasal)	7500	7500	9500	9500	32000

STANDART DONANIM

- Klima
- Radyo/CD Çalar
- Motordan Tahrikli PTO
- 4 Noktadan Bağımsız Kabin Süspansiyonu
- Hız Sabitleyici
- Elektrikli Camlar
- Isıtmalı ve Elektrik Kumandalı Yan Aynalar
- Elektrikli Far Yükseklik Ayarı
- Yüksekliği ve Eğimi Ayarlanabilir Direksiyon
- Isıtmalı ve Hava Süspansiyonlu Sürücü Koltuğu
- Bel Desteği
- Mekanik Tavan Havalandırması
- Ön ve Arka Antiroll Bar
- Anti Blokaj Sistemi (ABS)
- Balata Aşınma Uyarısı
- Immobilizer
- Uzaktan Kumandalı Merkezi Kilit ve Tek Anahtar
- Gecikmeli Far Kapama
- Diferansiyel Kilidi
- Dijital Takograf
- Arka Cam **

OPSİYONEL DONANIM

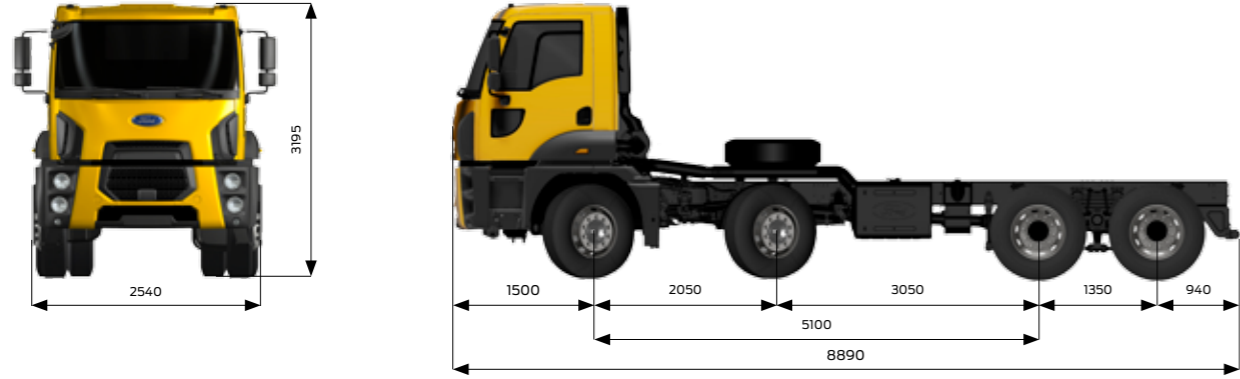
- Otomatik Şanzıman (Ağır Kullanım Modlarıyla Birlikte)
- Intarder
- ADR Paketi
- Alçak Tavan-Tek Yataklı Kabin
- Kabin İçi Isıtıcı (Sulu Tip)
- Soğuk İklim Paketi (Sulu Tip Kabin İçi Isıtıcı)
- Soğuk İklim Paketi (Kuru ve Sulu Tip Kabin İçi Isıtıcı) *
- Elektrikli Kabin Kaldırma Mekanizması
- Şanzıman Tahrikli PTO
- Otomatik Çekiş Kontrolü (ATC)
- Arka Kauçuk Süspansiyon (28T) ***
- Ayarlanabilir Hava Kompresörü (İyileştirilmiş Yakıt Ekonomisi İçin)

*Sadece alçak tavan yataklı kabin ile verilebilir.

**Alçak tavan yataklı kabin ile verilmez.

*** Arka kauçuk süspansiyonlu 4142M, mekanik süspansiyonlu araca kıyasla 240 kg daha hafiftir.

FORD TRUCKS 4142P EURO6



Temel Özellikler

Araç Tipi	Beton Pompası
Aks Düzenliği	8x4
Emisyon Standardı	Euro 6
Kabin Tipi	Alçak Tavan Yataksız Kabin
Dingil Mesafesi (mm)	5100

Motor

Tip	Ecotorq 12,7 litre
Silindir Hacmi (cc)	12740
Çap x Strok	130 mm x 160 mm
Güç	420 PS (308,9 kW) / 1800 d/d
Tork	2150 Nm / 1000-1300 d/d
Sıkıştırma Oranı	17 +/- 0,5 : 1
Yağ Hacmi	50 L
Soğutma Sıvısı Hacmi	37 L (Intarder ile 57 L)

Güç Aktarımı

Debriyaj	430 mm Tek Disk
Manuel Şanzıman / Oranları (1. dişli - 16. dişli)	ZF 16S 2230 (13,805-0,836)

Direksiyon Sistemi

Yüksek Torklu Tek Devreli

Şasi

Şasi Kalınlığı	10 mm
Şasi Dayanımı	500 MPa
Süspansiyon (Ön/Arka)	90 mm Parabolik Yaprak Yay / 100 mm Parabolik Tandem Süspansiyon
Aks	Çift Redüksiyonlu (Cerli)
Aks Oranı	4,08
Lastikler	315/80 R 22,5
Jantlar	22,5 x 9 Çelik

Frenleme Sistemi

Frenler (Ön/Arka) (Ø.mm x mm. en)	410 x 200 Z-Cam Fren Sistemi
Fren Sistemi	Çift Devreli Hava Hattı, Yağ Süzücülü ve Isıtmalı Hava İşleme Ünitesi
Motor Freni Gücü	max. 340 kW (Motor Seviyesi)
Intarder Gücü	max. 600 kW / Sürekli 160 kW

Elektrik Sistemi

Akü	24V, 2 x 12V 150 Ah
Alternatör / Marş Motoru	130 A / 6,5 kW

Depolar

Yakıt Tankı	250 L Çelik
SCR Tankı	55 L

Boyutlar (mm)

Ön Uzunluk	1500
Dingil Açıklığı	5100
Azami Uzunluk	8890
1. ve 2. Dingiller Arası Mesafe	2050
2. ve 3. Dingiller Arası Mesafe	3050
3. ve 4. Dingiller Arası Mesafe	1350
Kabin Uzunluğu	1820
Yükseklik	3195
Genişlik (Aynalar Hariç)	2540
Şasi Genişliği	770
Arka Sarkıntı	940
Faydalı Şasi Boyu	6475
Şasi Yüksekliği-Ön	225
Şasi Yüksekliği-Arka	285
Yerden Yükseklik-Ön	495
Yerden Yükseklik-Arka	297
Dönüş Yarıçapı	11930

Ağırlıklar (kg)

	1. Aks	2. Aks	3. Aks	4. Aks	Toplam
Teknik Olarak İzin Verilen Ağırlık	7500	7500	13400	13400	39000
Boş Ağırlık	3750	3776	1843	1843	11212
Yüklenilebilir Ağırlık	3750	3724	11557	11557	27788
İzin Verilen Toplam Ağırlık (Yasal)	7500	7500	9500	9500	32000

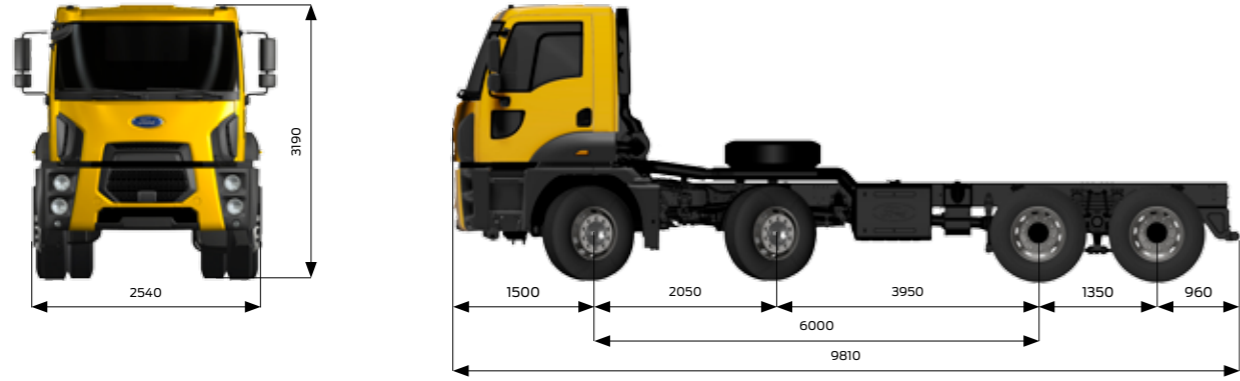
STANDART DONANIM

- Klima
- Radyo/CD Çalar
- 4 Noktadan Bağımsız Kabin Süspansiyonu
- Hız Sabitleyici
- Elektrikli Camlar
- Isıtmalı ve Elektrik Kumandalı Yan Aynalar
- Elektrikli Far Yükseklik Ayarı
- Yüksekliği ve Eğimi Ayarlanabilir Direksiyon
- Isıtmalı ve Hava Süspansiyonlu Sürücü Koltuğu
- Bel Desteği
- Mekanik Tavan Havalandırması
- Ön ve Arka Antiroll Bar
- Anti Blokaj Sistemi (ABS)
- Balata Aşınma Uyarısı
- Immobilizer
- Uzaktan Kumandalı Merkezi Kilit ve Tek Anahtar
- Gecikmeli Far Kapama
- Diferansiyel Kilidi
- Dijital Takograf
- Ayarlanabilir Hava Kompresörü (İyileştirilmiş Yakıt Ekonomisi İçin)
- Arka Cam

OPSİYONEL DONANIM

- 6000 mm Dingil Açıklığı Seçeneği
- Intarder
- Elektrikli Kabin Kaldırma Mekanizması
- Motordan Tahrikli PTO
- Otomatik Çekiş Kontrolü (ATC)

FORD TRUCKS 4142P 6000 EURO6



Temel Özellikler

Araç Tipi	Beton Pompası
Aks Düzenliği	8x4
Emisyon Standardı	Euro 6
Kabin Tipi	Alçak Tavan Yataksız Kabin
Dingil Mesafesi (mm)	6000

Motor

Tip	Ecotorq 12,7 litre
Silindir Hacmi (cc)	12740
Çap x Strok	130 mm x 160 mm
Güç	420 PS (308,9 kW) / 1800 d/d
Tork	2150 Nm / 1000-1300 d/d
Sıkıştırma Oranı	17 +/- 0,5 : 1
Yağ Hacmi	50 L
Soğutma Sıvısı Hacmi	37 L (Intarder ile 57 L)

Güç Aktarımı

Debriyaj	430 mm Tek Disk
Manuel Şanzıman / Oranları (1. dişli - 16. dişli)	ZF 16S 2230 (13,805-0,836)

Direksiyon Sistemi

Yüksek Torklu Tek Devreli

Şasi

Şasi Kalınlığı	10 mm
Şasi Dayanımı	500 MPa
Süspansiyon (Ön/Arka)	90 mm Parabolik Yaprak Yay / 100 mm Parabolik Tandem Süspansiyon
Aks	Çift Redüksiyonlu (Cerli)
Aks Oranı	4,08
Lastikler	315/80 R 22,5
Jantlar	22,5 x 9 Çelik

Frenleme Sistemi

Frenler (Ön/Arka) (Ø.mm x mm. en)	410 x 200 Z-Cam Fren Sistemi
Fren Sistemi	Çift Devreli Hava Hattı, Yağ Süzücülü ve Isıtmalı Hava İşleme Ünitesi
Motor Freni Gücü	max. 340 kW (Motor Seviyesi)
Intarder Gücü	max. 600 kW / Sürekli 160 kW

Elektrik Sistemi

Akü	24V, 2 x 12V 150 Ah
Alternatör / Marş Motoru	130 A / 6,5 kW

Depolar

Yakıt Tankı	315 L Çelik
SCR Tankı	55 L

Boyutlar (mm)

Ön Uzunluk	1500
Dingil Açıklığı	6000
Azami Uzunluk	9810
1. ve 2. Dingiller Arası Mesafe	2050
2. ve 3. Dingiller Arası Mesafe	3950
3. ve 4. Dingiller Arası Mesafe	1350
Kabin Uzunluğu	1820
Yükseklik	3190
Genişlik (Aynalar Hariç)	2540
Şasi Genişliği	770
Arka Sarkıntı	960
Faydalı Şasi Boyu	7490
Şasi Yüksekliği-Ön	225
Şasi Yüksekliği-Arka	285
Yerden Yükseklik-Ön	493
Yerden Yükseklik-Arka	290
Dönüş Yarıçapı	10640

Ağırlıklar (kg)

	1. Aks	2. Aks	3. Aks	4. Aks	Toplam
Teknik Olarak İzin Verilen Ağırlık	7500	7500	13400	13400	39000
Boş Ağırlık	3628	3487	2177	2157	11449
Yüklenilebilir Ağırlık	3872	4013	11223	11243	27551
İzin Verilen Toplam Ağırlık (Yasal)	7500	7500	9500	9500	32000

STANDART DONANIM

- Klima
- Radyo/CD Çalar
- 4 Noktadan Bağımsız Kabin Süspansiyonu
- Hız Sabitleyici
- Elektrikli Camlar
- Isıtmalı ve Elektrik Kumandalı Yan Aynalar
- Elektrikli Far Yükseklik Ayarı
- Yüksekliği ve Eğimi Ayarlanabilir Direksiyon
- Isıtmalı ve Hava Süspansiyonlu Sürücü Koltuğu
- Bel Desteği
- Mekanik Tavan Havalandırması
- Ön ve Arka Antiroll Bar
- Anti Blokaj Sistemi (ABS)
- Balata Aşınma Uyarısı
- Immobilizer
- Uzaktan Kumandalı Merkezi Kilit ve Tek Anahtar
- Gecikmeli Far Kapama
- Diferansiyel Kilidi
- Dijital Takograf
- Ayarlanabilir Hava Kompresörü (İyileştirilmiş Yakıt Ekonomisi İçin)
- Arka Cam

OPSİYONEL DONANIM

- Intarder
- Elektrikli Kabin Kaldırma Mekanizması
- Motordan Tahrirli PTO
- Otomatik Çekiş Kontrolü (ATC)
- 5100 mm Dingil Mesafesi Seçeneği

EK HİZMETLERİMİZ



Filobil - Filo Yönetim Sistemi

FİLOBİL'in Sunduğu Hizmetler

- Araç hareketleri takip olanağı
- İşe başlama / bitiş zamanı
- Toplam katedilen yol
- Toplam çalışma / bekleme süresi, rölantide çalışma süresi
- Yakıt tüketimi takibi (ortalama yakıt tüketimi, yakıt tüketimini etkileyen durup kalkma ve frene basma gibi faktörlerin takibi)
- Ekonomik kullanıma katkı (fren sayısı, ortalama hız, devir aralığı, gereksiz vites geçişleri)
- Araç arızalarında yaşanan sorunu uzaktan görebilme, duruma uygun hızlı ve yerinde müdahale imkânı
- Karbon salınımı takibi
- Kural ihlalleri takibi
- Çalışma saatleri hız aşımı
- İzinsiz bölgeye giriş / faaliyet bölgesi dışına çıkış
- Uzun bekleme / rölanti süresi
- Harita üzerinde geçmişe dönük rota animasyonu
- Grafikselleştirimler
- Raporları izleme ve Excel formatında indirebilme olanağı
- Kullanıcı tarafından belirlenmiş bölgelerin ziyaret raporları
- Dahili şok sensörüyle ani kalkış ve duruş, savrulma veya kaza bildirim
- İki yönlü mesaj kayıtları
- Sürücü bazlı raporlar
- Araç bilgisayarı raporları (yakıt tüketimi, motor devri vb.)
- Filobil ile sensör üzerinden alınabilecek bilgiler:
 - Sıcaklık / nem sensörü
 - Yakıt sensörü
 - Kapı / yakıt deposu kapağı sensörü
- Treylar takip modülü

FİLOBİL'in Eşsiz Faydaları

- Filonuzdaki araçların yakıt tüketimini en aza indirir.
- Ekonomik ve güvenli sürüş eğitimiyle masrafları düşürür.
- Araç hareketlerini detaylı izleyerek filonuzun verimini artırma imkânı sunar.
- Araçlardan gelen anlık bilgi sayesinde işinizi daha iyi planlayabilirsiniz.
- Filonuzu kontrol altında tutarak hizmet kalitenizi ve rekabet gücünüzü yükseltir.



Ford Sürüş Akademisi

Müşterilerimizin ideal çözüm ortağı olmak adına geliştirdiğimiz FORD SÜRÜŞ AKADEMİSİ (FSA) eğitim programında, Ford Trucks müşterilerine sunulan özel eğitim hizmetiyle sürücülerin sürüş kabiliyetleri artırılarak yakıt ekonomisi sağlanması ve çevreye olan duyarlılığın çoğaltılması amaçlanmaktadır.

Eğitim İçerikleri

Ekonomik Sürüş Eğitimi

- Araç teknik bilgilendirme
- Motor
- Bakım ve servis
- Hava ve yol şartları
- Sürücü, trafik uyumu
- Hava direnci
- Sürüş hazırlık (araç kontrolü, lastik)
- Sürücü davranışları (hızlanma, yavaşlama)
- Hız-zaman ilişkisi
- Güç ve yakıt tüketimi
- Vites seçimi
- Devir saati
- Tırmanma, iniş ve düz sürüş

Emniyetli Sürüş Eğitimi

- Islak zeminde fren - kuru zeminde fren
- Devrilme
- Intarder kullanımı
- ABS kullanımı
- Fren mesafesi
- Engelden kaçma
- Reaksiyon süresi
- Dikkat dağıtıcı davranışlar
- Ölü noktalar
- Oturma pozisyonu



Güvenli ve ekonomik sürüş eğitimi

Tavsiyeli Üstyapıcı Sistemi



Üstün kalite her zaman Ford Trucks'ta.

Ford Otosan'ın sunduğu Tavsiyeli Üstyapıcı Sistemi'yle, araçlarınız güvence altındadır. Ford Trucks'ın işbirliği yaptığı üstyapıcılar, aracınızın çok daha hızlı, kolay ve güvenilir bir şekilde tamamlanmasını sağlar. Treyler, damper, mikser, beton pompası, kapalı kasa, akaryakıt, LPG, ahşap kasa, çöp toplayıcı, itfaiye ve vidanjör araçları bu hizmetin sadece bir bölümünü oluşturur. Bu sistemde, üstyapı kaynaklı araç arızalarının meydana gelmesi durumunda, aracınız Ford Otosan Yetkili Servisleri'nde garanti süresi boyunca ücretsiz tamir edilir.

Uzatılmış Garanti



Ford Trucks, hep avantajlıdır.

3 Yıl Uzatılmış Garanti satışı, her model Ford Trucks çekici ve kamyonlara aracın standart garanti süresi bitimine kadar Ford Trucks Yetkili Servisleri tarafından yapılır. Uzatılmış garanti hizmeti ile müşterilerimiz standart olarak sunulan 2 yıl sınırsız km garantisi kapsamını 3 yıla çıkararak özel bir avantaja sahip olurlar.

Bakım Paketleri



Filosunu Ford Trucks ile kuranlar, her zaman kârlı yol alır.

Filonuz için Ford Trucks'ı tercih edin, her zaman karlı çıkın. Hem filo hem de bireysel satın almalarda sunulan avantajlı bakım paketleri sayesinde, bu hizmetten yararlanan müşterilerimiz ileride oluşabilecek fiyat dalgalanmalarından zarar görmez ve bakım maliyetlerini minimuma indirmiş olur.

Bakım paketi alan müşterilerimiz, bu hizmete o günkü fiyattan sahip olarak, zamlardan etkilenmez. Aynı zamanda bu bakım paketlerini indirimli olarak satın alabilirler. Bu hizmet, tüm yetkili servislerde kullanılabilir. Ford Trucks dünyasında ayrıcalıklar bitmez. Ford Trucks'ta, bakım paketi araç kredinize dahil edilebilir.

Yerinde Bakım Hizmeti



Ford Trucks size zaman kazandırır.

Ford Trucks'ın tüm müşterilerimize sunduğu bir diğer hizmet ise Yerinde Bakım Hizmeti. Bu çok özel hizmet sayesinde araç sahiplerinin, yoğun çalışma temposunda bakım için yetkili servislere gitmesi gerekmez. Yetkili servisler araç sahibinin bulunduğu yere gelerek araç bakımını gerçekleştirir. Özellikle belediye ve inşaat filosu gibi araçların ihtiyaç duyduğu bu hizmet, araçların küçük onarımlarını da kapsar.

Gezici Servis Hizmeti



Ford Trucks size zaman kazandırır.

Ford Trucks'ın hizmetler dünyasında, yetkili servis dışında bakım ve belirli onarım işlemleri yapılır.

- Periyodik bakım
- Motor parça değişimleri
- Şanzıman onarımı
- Elektrik tesisatı tamiri ve değişimi
- Lastik bakımı
- Trim tamirleri
- Elektronik teşhis (Diagnostic)
- Mekanik parça değişimleri

Euroservis



Ford Trucks'ta işler her zaman yolunda gider.

Ford Trucks'ın sunduğu Euroservis hizmeti ile yolda kalmazsınız. Euroservis, yolunda gitmeyen durumları 7/24 sizin için anında çözer. Artık yolunuza rahatça devam edebilirsiniz. Bu hizmet, araçlar seyir halindeyken oluşan problemleri çözmek için kurulan uzman ekipler tarafından gerçekleştirilir.

Euroservis'in ekstra hizmetleri:

- Yolda onarım
- Çekici hizmeti
- Otobüs bileti
- Konaklama ve araç geri alımı için ulaşım

Otobil



Ford Trucks araçlarda OPET Otobil Cihazı

Otobil cihazını, isteyen müşterilerimiz OPET Çağrı Merkezi'ni arayarak (444 6738) ücretsiz aktif hale getirebilmektedir.

Otobil cihazı müşterilere;

- Araç bazlı yakıt tanımlayabilme, (litre ve lokasyon tanımlaması)
- Websitesi sayesinde aracın hangi tarihte, hangi istasyondan yakıt aldığını takip edebilme,
- Cihazın demonte edilmesi durumunda devredışı kalması sayesinde farklı araca söküp takılmasının engellenebilmesi,
- OPET ile online faturalaşma sistemine imkân sağlama,
- Manyetik sistemi sayesinde yakıt deposu harici bir yere yakıt çıkışını engelleme avantajı sağlamaktadır.

FTrucks Kasko



Aracınız FTrucks Kasko ile Güvence Altında

55 yıllık tecrübesi, yerli mühendislik ve üretim gücü ile müşterilerine en iyi ağır ticari araç ve hizmetlerini sunan Ford Otosan, FTrucks Kasko sayesinde Ford Trucks marka ağır ticari araçları Ford Trucks güvencesi altına alıyor.

Avantajlı poliçe fiyatlarıyla 2014 yılında hizmete giren FTrucks Kasko, boya ve kaporta alanlarında müşterilerine güvenilir bir hizmet sunuyor. FTrucks Kasko ile araçlarını koruma altına alan müşteriler en son teknolojik ekipman donanımına sahip Ford Trucks Yetkili Servisleri'nde uzman personelden garantili onarım hizmeti alıyor.

FTrucks Kasko, Ford Trucks marka ağır ticari araç kullanıcılarına olası hasar ve kayıplara karşı üst düzey koruma sunuyor. Bu hizmetin hedefi araçları ile uzun yol kateden Ford Trucks çekici ve kamyon sahiplerinin, araçlarını da daha güvenli kullanmalarını desteklemektir.

Profesyonel hizmet anlayışıyla Ford Trucks tecrübesinin birleştiği FTrucks Kasko hizmetimizden siz de faydalanın, aracınızı güvence altına alın.

2. EL



2. elde güven için istikamet belli TruckMarket

Ford Trucks güvencesi, 2. el araç tercih edenler için de geçerli... TruckMarket, her marka ve modelde 2. el çekici ve kamyonları, güvenle size ulaştırır. Detaylı ekspertizi yapılan bu araçlar, işletmeniz için en hesaplı seçenek olabilir.

TruckMarket, Ford Trucks marka çekici ve kamyonların servis ve bakım geçmişini detaylı olarak raporlar. Ayrıca Ford Trucks araçlara özel 6-24 ay arası garanti seçenekleri sunar.

Özel finansman çözümleri ve kolay satın alma işlemleri de işinize gelir. TruckMarket ile işiniz hedeflediğiniz noktaya gelir.

TruckMarket İletişim:

(0216) 556 47 07

<http://truckmarket.sahibinden.com>
www.truckmarket.com.tr



BAYİLERİMİZ



Bayiler

Gizerler



Adana

Diyarbakır Oto



Diyarbakır

Gaziantepi Kardeşler



İstanbul

Çetinkayalar



Malatya

Tunalar



Trabzon

Tan Oto



Ankara

Cindilli



Erzurum

Otokoç Sultanbeyli



İstanbul

Nas Otomotiv



Mardin

Başer Otomotiv



Ankara

Otokoç İnönü



Eskişehir

Büyükkarçı



İzmir

Kemak



Mersin

Meçikoğulları



Antalya

İnterteks



Gaziantep

Metinler



Kayseri

Helvacioğlu



Muğla

Erdeğer



Bursa

Ovalı



Hatay

FSM Demirbaş



Kocaeli

Akgün



Sakarya

Yarımca



Denizli

Çetaş



İstanbul

Otokoç Konya



Konya

Tunalar



Samsun

Her yükte birlikte

Bayi Bilgileri

İL	BAYI	ADRES	TELEFON
ADANA	GIZERLER	İncirlik Yeni Mahalle 4378 Sok No: 4 Sarıçam/Adana	(0322) 899 80 80
ANKARA	TAN OTO	Çamlıca Mahallesi 145. Sok. No: 11 Yenimahalle/Ankara	(0312) 397 42 42
ANKARA	BAŞER	Bahçelievler Mahallesi Ankara Cad. No: 153 Gölbaşı/Ankara	(0312) 483 80 00
ANKARA	OTOKOÇ ANKARA	Eskişehir Yolu 12. Km No: 350 06520 Ümitköy/Ankara	(0312) 207 47 00
ANTALYA	MEÇİKOĞULLARI	Altınkale Mahallesi Akdeniz Bulvarı No: 245 Döşemealtı/Antalya	(0242) 443 15 11
BURSA	ERDEĞER	Yeni Yalova Yolu 14. km Ovaakça Mevkii Osmangazi/Bursa	(0224) 267 16 77
BALIKESİR	ERDEĞER SUSURLUK	Yeni Mah. Bandırma Cad. No: 182 Susurluk/Balikesir	(0266) 865 77 10
DENİZLİ	YARIMCA	Hacı Eyüplü Mahallesi Menderes Bulvarı No: 11 Üçler/Denizli	(0258) 371 17 77
DIYARBAKIR	DIYARBAKIR OTO	Şanlıurfa Yolu Üzeri 14. km Ford Plaza Merkez/Diyarbakır	(0412) 323 33 33
ERZURUM	CINDİLLİ OTOMOTİV	Tortum Yolu Üzeri 3. km Cindilli Ford Plaza Erzurum	(0442) 242 00 15
ESKİŞEHİR	OTOKOÇ ESKİŞEHİR	Kirdibi Mevkii Bozüyük Kütahya Karayolu 8. km Eskişehir	(0222) 591 36 73
GAZİANTEP	İNTERTEKS	Aydınlar Mahallesi Araban Yolu Üzeri 54. Sok. No: 11 Şehitkamil/Gaziantep	(0342) 227 01 01
HATAY	OVALI	Güzelçay Mah. Şehit Er Ali Çıracı Cad. No: 3/A 31200 İskenderun/Hatay	(0326) 626 15 15
İSTANBUL	ÇETAŞ	Yeni Mahalle General Ali İhsan Türkkan Cad. No: 12 Silivri/İstanbul	(0212) 728 34 00
İSTANBUL	GAZİANTEPLİ KARDEŞLER	Basın Ekspres Yolu Cemal Ulusoy Cad. No 19 Bahçelievler/Yenibosna	(0212) 624 39 39
İSTANBUL	GAZİANTEPLİ KARDEŞLER	Akçaburgaz Mah. E-6 Otoban Yanyolu Cad. 1571. Sok. No: 4/6 Esenyurt/İstanbul	(0212) 550 70 70
İSTANBUL	OTOKOÇ İSTANBUL	Akşemsettin Mahallesi Atatürk Cad. No: 328 Sultanbeyli/İstanbul	(0216) 487 53 27
İZMİR	BÜYÜKKARCI	Aliğa Cad. No: 43/1 Aliğa/İzmir	(0232) 618 01 01
İZMİR	BÜYÜKKARCI 4S	İzmir Ankara Karayolu 22. km Fabrikalar Kümeevleri Sütçüler Köyü No: 14/1 Kemalpaşa/İzmir	(0312) 207 47 00
KAYSERİ	METİN TAŞIT	Anbar Mahallesi Osman Kavuncu Cad. No: 578/1 Melikgazi/Kayseri	(0352) 311 38 10
K.MARAŞ	KEMAK KAHRAMANMARAŞ	Erkeniz Mah. R. T. Erdoğan Bulvarı No:135/A Dulkadiroğlu/Kahramanmaraş	(0344) 236 12 12
KOCAELİ	FSM DEMİRBAŞ	Hasan Paşa Mah. D100 Karayolu Cad. No: 119 Kartepe/Kocaeli	(0262) 371 12 37
KONYA	OTOKOÇ KONYA	Fevzi Çakmak Mahallesi Adana Çevre Yolu Üzeri No: 52 Karatay/Konya	(0332) 249 12 12
LEFKOŞA	MINSAN MÜHENDİSLİK	26. Sokak Organize Sanayi Bölgesi No: 9 Lefkoşa/KKTC	(0392) 225 75 50
MALATYA	ÇETİNKAYALAR	Kamışca Mevkii Karapınar Köyü No: 242 Akçadağ/Malatya	(0422) 422 47 00
MARDİN	NAS OTO	Havaalanı Yanı 47100 Merkez/Mardin	(0482) 312 0 444
MERSİN	KEMAK	Adnan Menderes Mah. İnönü Cad. No: 1/16 Huzurkent/İçel	(0324) 646 36 96
MUĞLA	HELVACIOĞLU	Bayır Mahallesi Atatürk Bulvarı 1. Cadde No: 2/4 Mentеше/Muğla	(0252) 225 39 99
SAKARYA	AKGÜN	Hanlı Mahallesi Eskişehir Cad. No: 95 Arifiye/Sakarya	(0264) 502 54 00
SAMSUN	TUNALAR	Samsun Ankara Karayolu 5. km Cıvıllı Köyü Mevkii Samsun	(0362) 487 81 00
TRABZON	TUNALAR	Çağlayan Mah. Saraydüzü Küme Evleri No: 19 Ortahisar/Trabzon	(0462) 248 12 00

Bayi Haritası






Ford
TRUCKS

Ford
TRUCKS

NOT




NOT



NOT



NOT





Her yükte birlikte

f /FordTrucksTR in /ford-trucks-türkiye
www.fordtrucks.com.tr

Bilgi için
FordDirekt Hattı | 4 4 4 3 6 7 3
4 4 4 F O R D

Bu broşür, Ford Trucks araçları için hazırlanmış ürünleri içermektedir. Nisan 2017 tarihinde basılmış olan bu broşür, basım tarihinde geçerli olan teknik özellikler ve standart ya da opsiyonel olarak sunulan donanımlar hakkında bilgi verir. Araçların standart ve opsiyonel donanım özelliklerinde zaman zaman değişiklikler olabilmektedir. Bu yüzden, satın almak istediğiniz aracın özellikleri hakkında güncel ve doğru bilgiye ulaşmak için yetkili satıcılarımıza başvurmanızı rica ederiz. Açıklanan nedenle bu broşür, belirtilen özelliklere ilişkin bir taahhüt teşkil etmez.

Kamu kurum ve iştiraklerinin şasi ve üstyapılı kamyon alımlarında yardımcı olacak irtibat bilgileri:

Ford Otomotiv Sanayi A.Ş.
Akpınar Mah. Hasan Basri Cad. No: 2 34885 Sancaktepe / İstanbul
Telefon: (0216) 564 71 71 / (0533) 225 49 15
Faks: (0216) 564 72 49 / (0216) 564 73 85
e-posta: kamu@ford.com.tr

